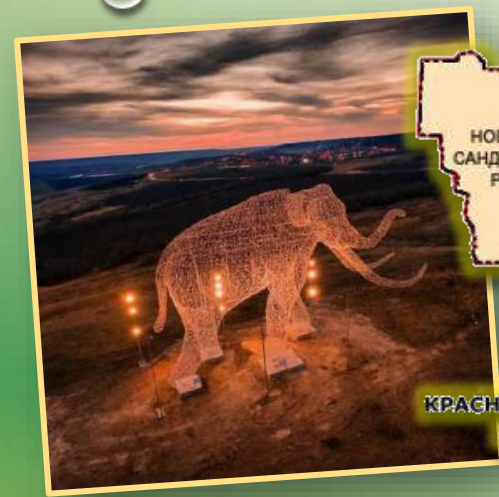


**Открытый бюджет Апанасенковского
муниципального округа Ставропольского
края за 2022 год (исполнение)
(Решение Совета АМО СК от 15.06.2023г. №356)**



АДМИНИСТРАТИВНО-ТЕРРИТОРИАЛЬНОЕ ДЕЛЕНИЕ СТАВРОПОЛЬСКОГО КРАЯ

Ставропольский край



Краснодарский край



Республика Калмыкия



Республика Дагестан



Карачаево-Черкесская республика

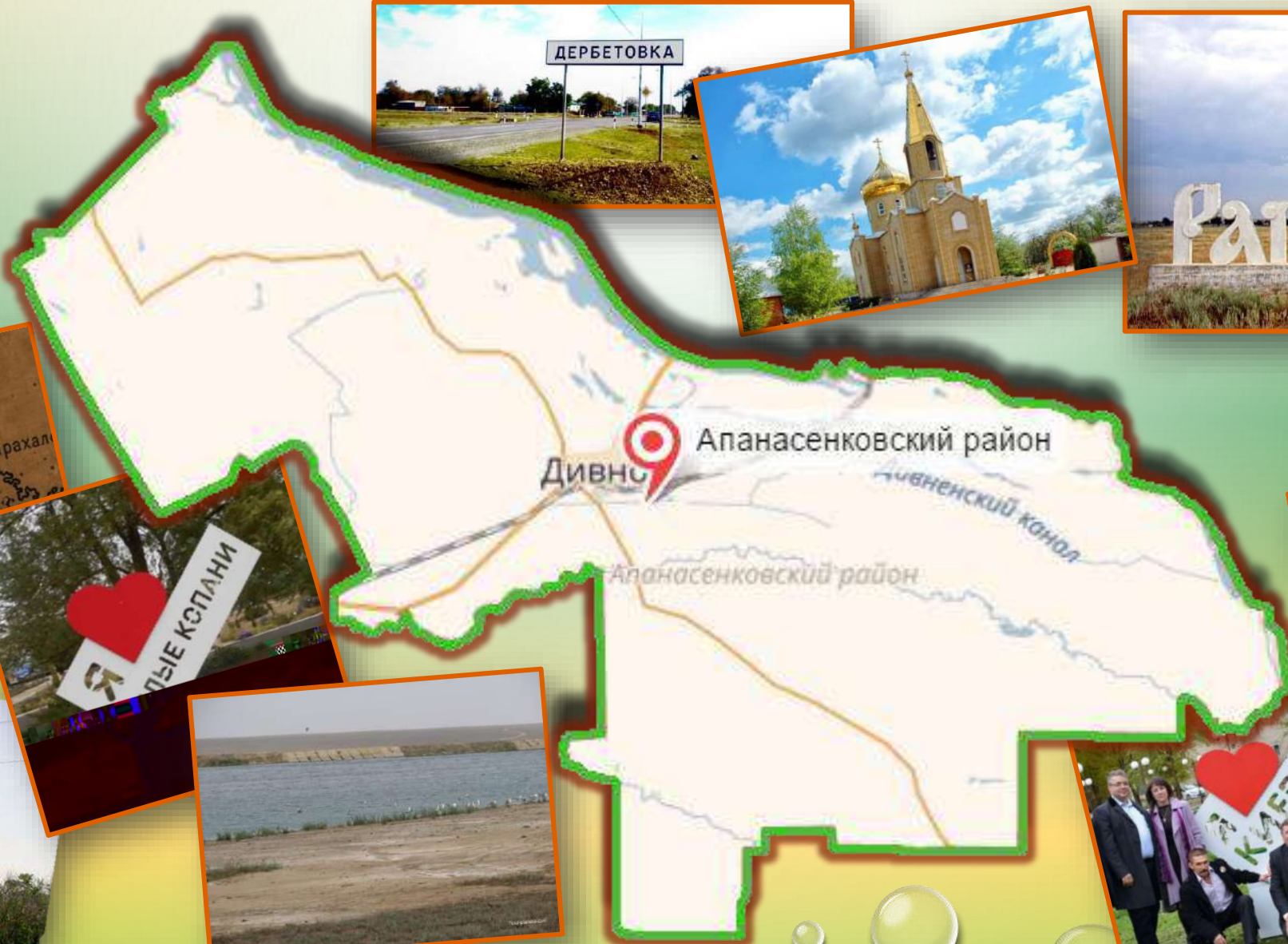
Кабардино-Балкарская республика

Республика Северная Осетия - Алания



Чеченская республика

АДМИНИСТРАТИВНО-ТЕРРИТОРИАЛЬНОЕ ДЕЛЕНИЕ АПАНАСЕНКОВСКОГО МУНИЦИПАЛЬНОГО ОКРУГА СТАВРОПОЛЬСКОГО КРАЯ



АПАНАСЕНКОВСКИЙ МУНИЦИПАЛЬНЫЙ ОКРУГ

- Апанасенковский муниципальный округ – это своеобразная переходная зона между степным Ставрополем и пустынной Калмыкией. Он занимает пятое место среди районов Ставропольского края по площади, которая равна 3584 км². Рельеф — равнинный, с высотами около 100 метров. Это — отроги Ставропольской возвышенности, ограничивающие Маньчскую впадину. Апанасенковский округ относится к числу наиболее засушливых округов Ставрополья, к так называемой зоне рискованного земледелия. Климат — резко континентальный. Летом, между второй половиной июля и первой половиной августа, температура колеблется в пределах +25-40 градусов. Зимой она понижается до минус 3-5 градусов мороза. Сильные холода редки, чаще не превышают -10-15 градусов. Преобладают каштановые и светло-каштановые почвы. В ряде мест встречаются солончаки.
- Округ наделен определенной неповторимостью, запоминается особыми красотами и богатствами природы, известен настоящими героями и прекрасными тружениками. Поистине уникальной чертой Апанасенковского округа является его непосредственная близость к границе между Европой и Азией. Еще одной географической примечательностью является то, что здесь находится северная точка Ставропольского края. Наши соседи на севере и востоке - республика Калмыкия, на юге - Туркменский округ, на западе – Ипатовский.
- Апанасенковский округ – аграрный в нем одиннадцать сельскохозяйственных предприятий разных форм собственности и 96 крестьянских фермерских хозяйств, специализирующихся на растениеводстве и животноводстве.
- Административный центр - село Дивное, это одно из крупнейших по количеству жителей сел края. Сейчас в нем проживает более 13 тысяч человек.
- Численность постоянного населения Апанасенковского муниципального округа по статистическим данным на 01.01.2022 года – 34 912 человек.



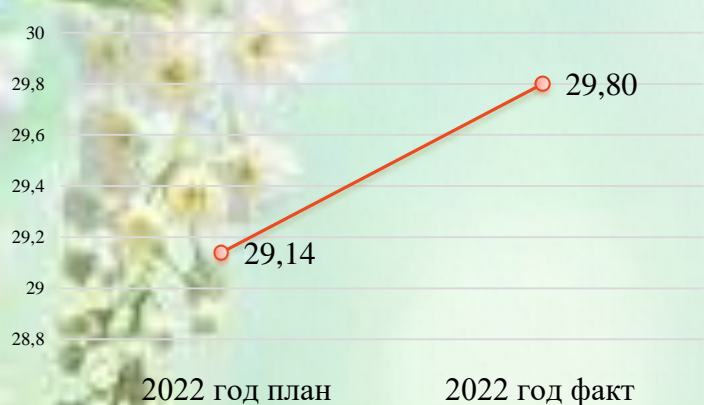
ОСНОВНЫЕ ПОНЯТИЯ И ТЕРМИНЫ

- **Бюджетная политика Апанасенковского муниципального округа** - это совокупность принимаемых Советом Апанасенковского муниципального округа, администрацией Апанасенковского муниципального округа решений и мер, связанных с определением основных направлений развития бюджетных отношений и выработкой конкретных путей их реализации в интересах граждан Апанасенковского района, общества и государства.
- **Бюджет** - форма образования и расходования денежных средств, предназначенных для финансового обеспечения задач и функций государства и местного самоуправления.
- **Доходы бюджета** - поступающие в бюджет денежные средства.
- **Расходы бюджета** - выплачиваемые из бюджета денежные средства.
- **Дефицит бюджета** – превышение расходов бюджета над его доходами.
- **Профицит бюджета** – превышение доходов бюджета над его расходами.
- **Бюджетный процесс** - регламентируемая законодательством Российской Федерации деятельность Совета Апанасенковского муниципального округа, администрации Апанасенковского муниципального округа, финансового управления администрации Апанасенковского муниципального округа и иных участников бюджетного процесса по составлению и рассмотрению проектов бюджета, утверждению и исполнению бюджета, контролю за его исполнением, осуществлению бюджетного учета, составлению, внешней проверке, рассмотрению и утверждению бюджетной отчетности.
- **Межбюджетные отношения** - взаимоотношения между публично-правовыми образованиями по вопросам регулирования бюджетных правоотношений, организации и осуществления бюджетного процесса.
- **Межбюджетные трансферты** - средства, предоставляемые одним бюджетом бюджетной системы российской федерации другому бюджету бюджетной системы российской федерации.
- **Дотации** - межбюджетные трансферты, предоставляемые на безвозмездной и безвозвратной основе без установления направлений и (или) условий их использования.
- **Публичные слушания** - форма реализации прав населения муниципального образования (общественности) на участие в процессе принятия решений органами местного самоуправления посредством проведения собрания для публичного обсуждения проектов нормативных правовых актов муниципального образования и других общественно значимых вопросов.

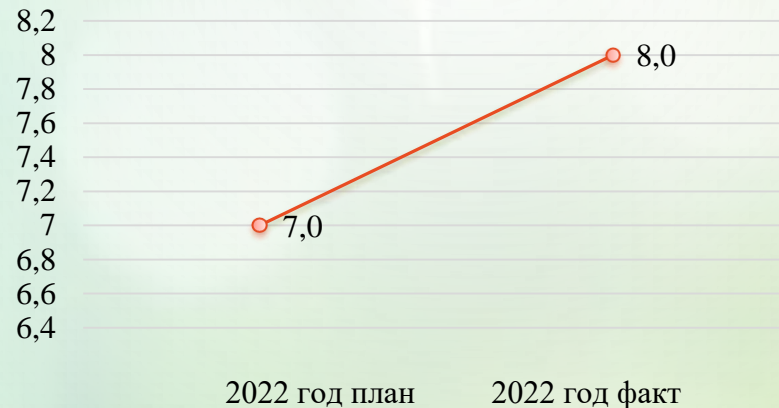
ОСНОВНЫЕ ПОКАЗАТЕЛИ РАЗВИТИЯ ЭКОНОМИКИ АПАНАСЕНКОВСКОГО МУНИЦИПАЛЬНОГО ОКРУГА

1. Население

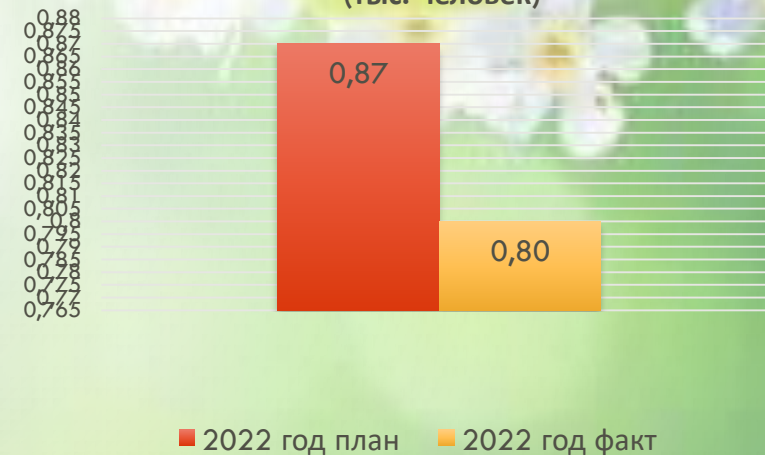
Численность населения (среднегодовая, тыс. человек)



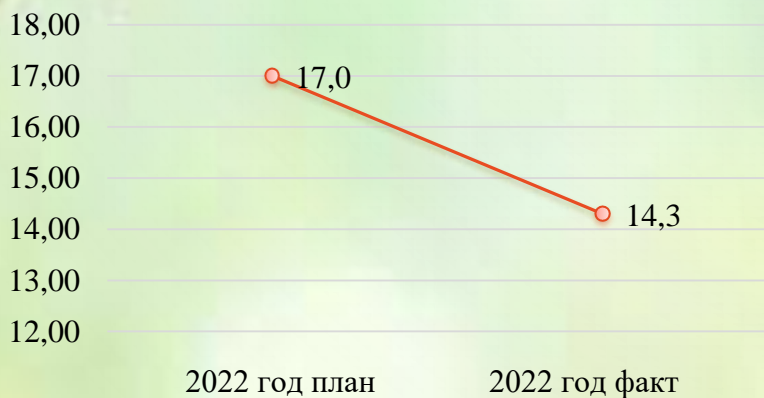
Общий коэффициент рождаемости (число родившихся на 1000 человек населения)



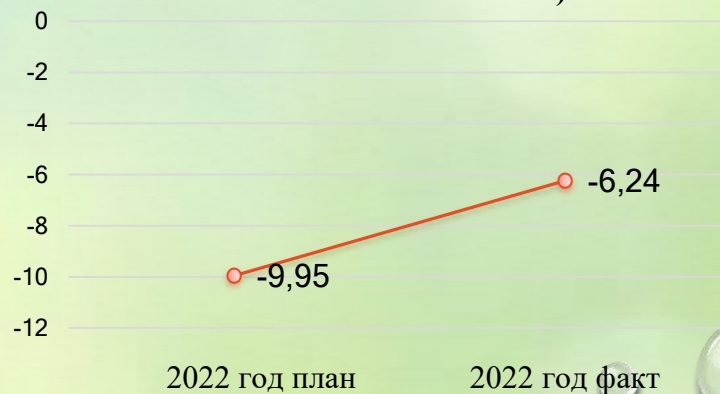
Число прибывших в район (тыс. человек)



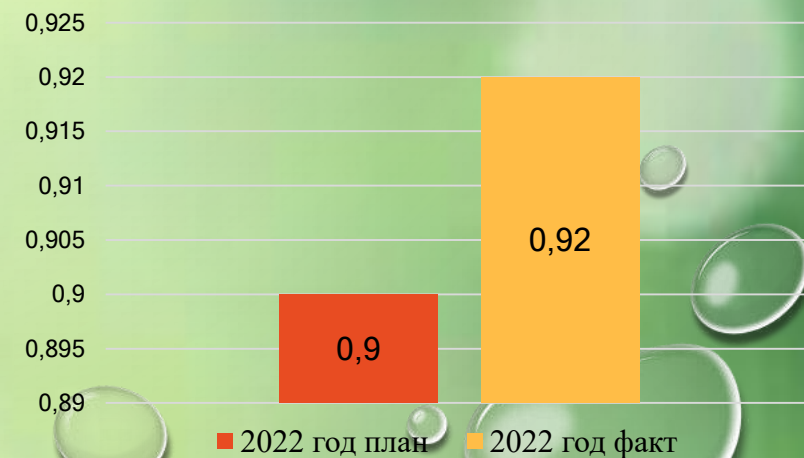
Общий коэффициент смертности (число родившихся на 1000 человек населения)



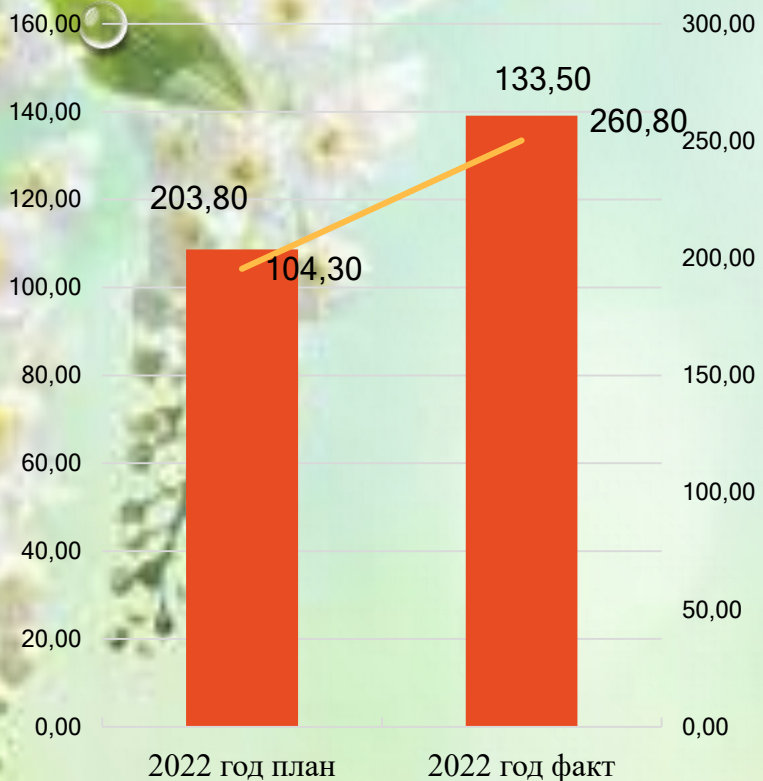
Коэффициент естественного прироста населения (число родившихся на 1000 человек населения)



Число выбывших с территории района (тыс. человек)

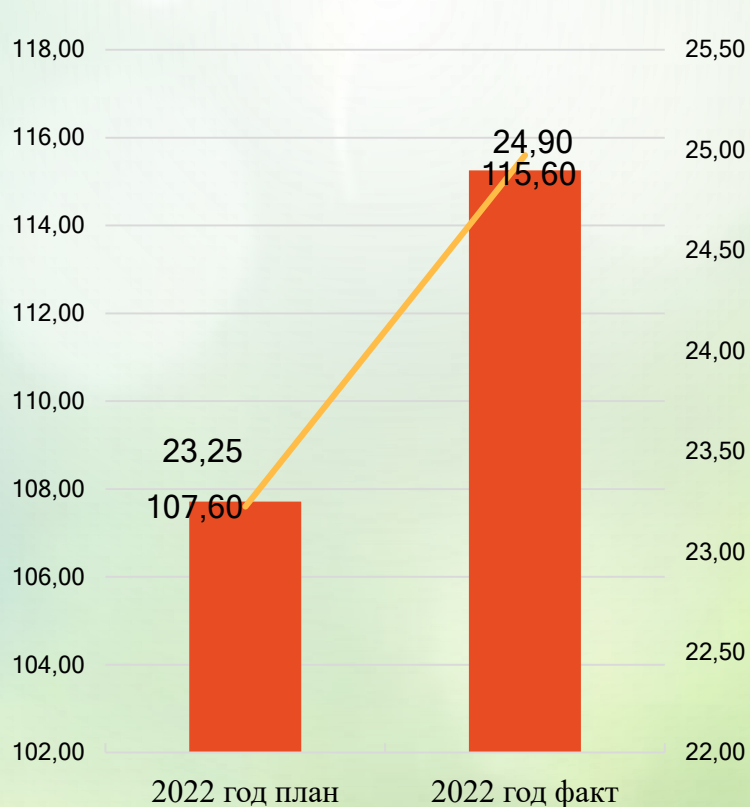


2. Промышленное производство



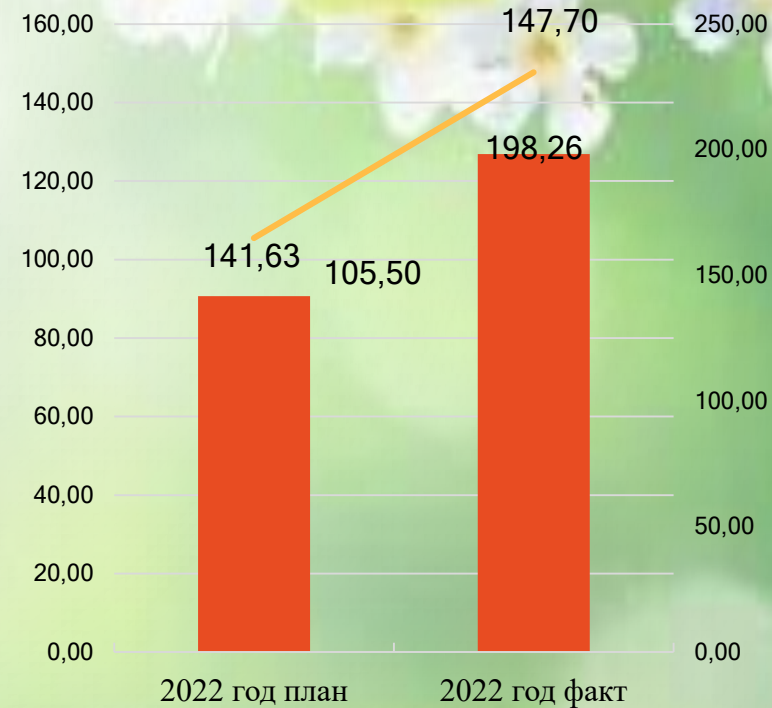
■ Объем отгруженных товаров собственного производства, выполненных работ и услуг собственными силами всего по промышленным видам деятельности (млн. рублей)

— Темп роста в действующих ценах (% к предыдущему году)



■ Объем отгруженных товаров собственного производства, выполненных работ и услуг собственными силами - обрабатывающие производства (млн. рублей)

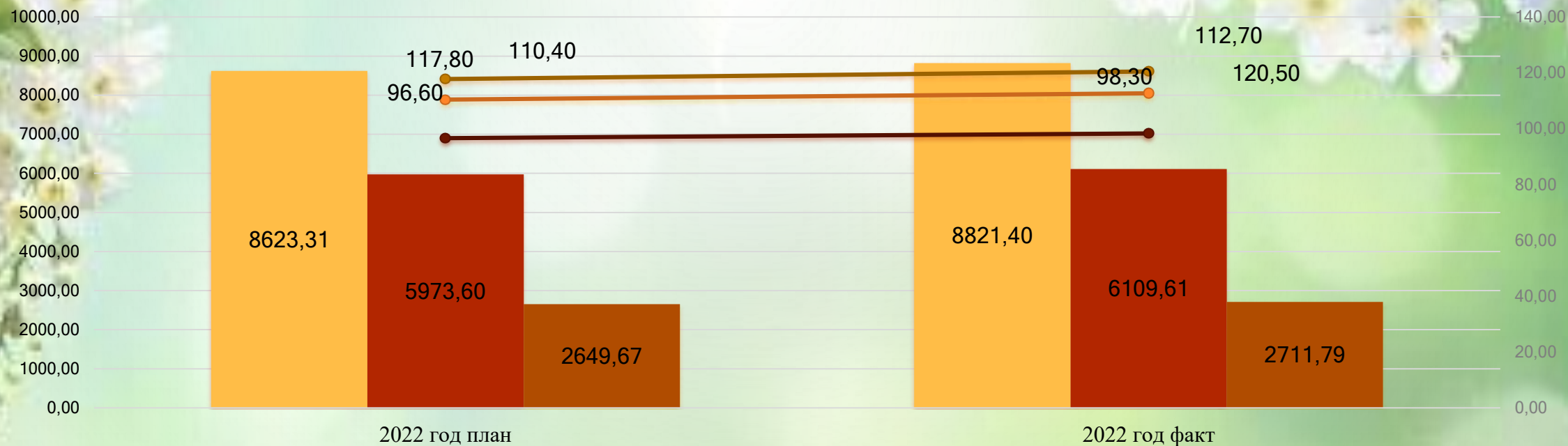
— Темп роста отгрузки - обрабатывающие производства (% к предыдущему году в действующих ценах)



■ Объем отгруженных товаров собственного производства, выполненных работ и услуг собственными силами обеспечение электрической энергией, газом и паром (млн. рублей)

— Темп роста отгрузки - обеспечение электрической энергией, газом и паром (% к предыдущему году в действующих ценах)

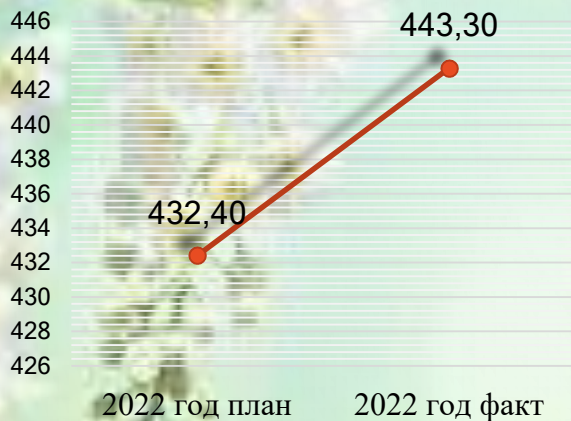
3. Сельское хозяйство



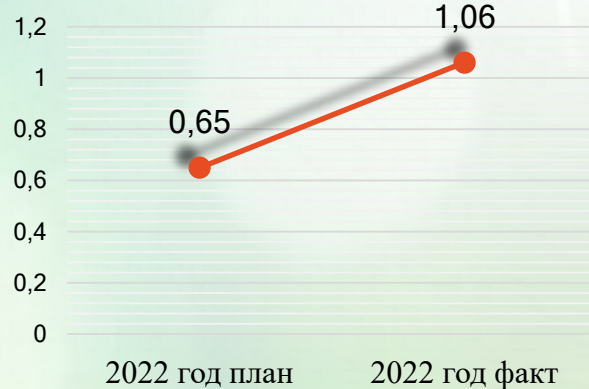
- Продукция сельского хозяйства (млн. рублей)
- Продукция растениеводства (млн. рублей)
- Продукция животноводства (млн. рублей)
- Индекс производства продукции сельского хозяйства (% к предыдущему году в сопоставимых ценах)
- Индекс производства продукции растениеводства (% к предыдущему году в сопоставимых ценах)
- Индекс производства продукции животноводства (% к предыдущему году в сопоставимых ценах)

4. Производство важнейших видов продукции в натуральном выражении

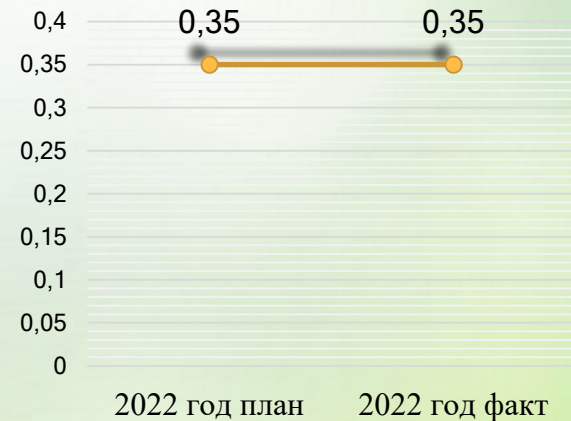
Валовой сбор зерна (в весе после подработки, тыс. тонн)



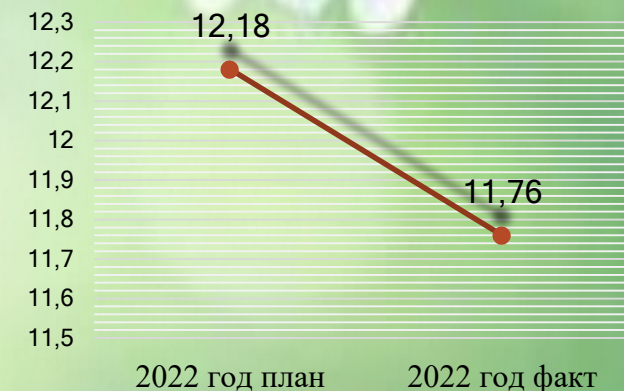
Валовой сбор семян масличных культур, всего (в т.ч. подсолнечника, тыс. тонн)



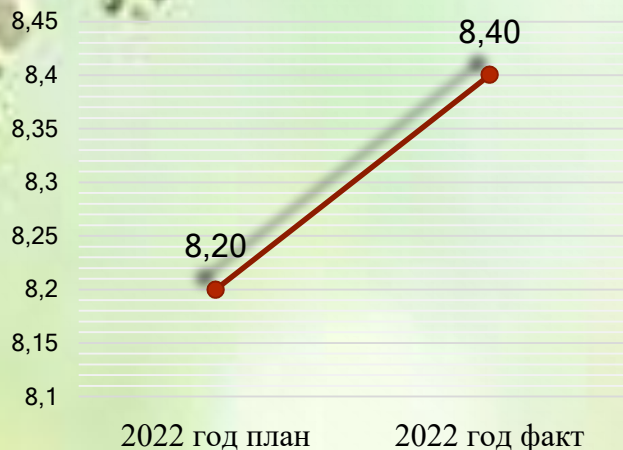
Валовой сбор картофеля (тыс. тонн)



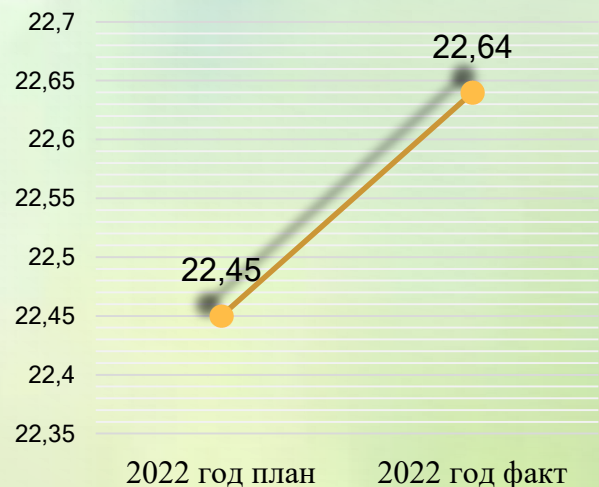
Валовой сбор овощей (тыс. тонн)



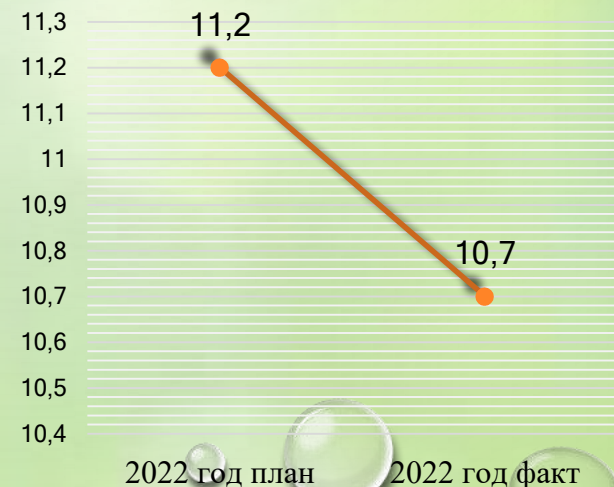
Скот и птица на убой (в живом весе, тыс. тонн)



Молоко (тыс. тонн)



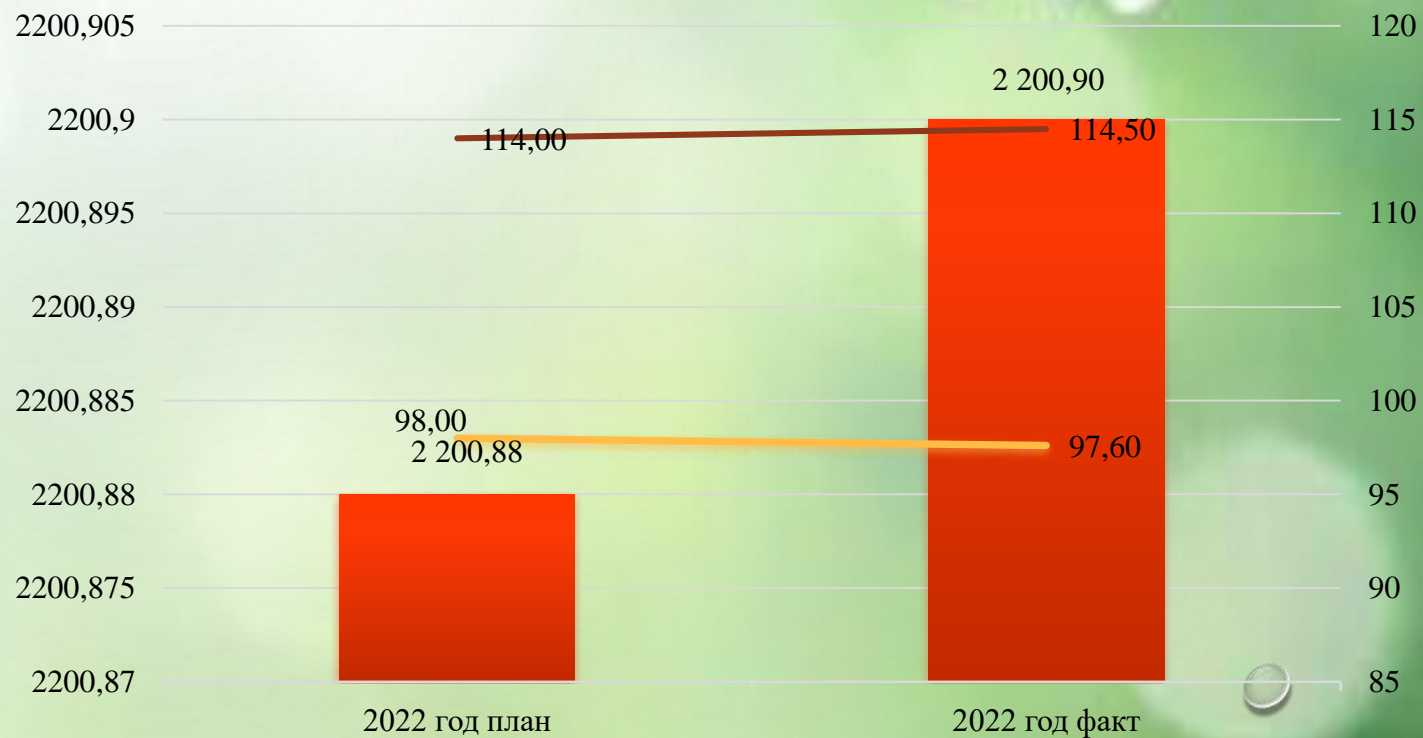
Яйца (млн. шт.)



5. Торговля и услуги населению



Оборот розничной торговли



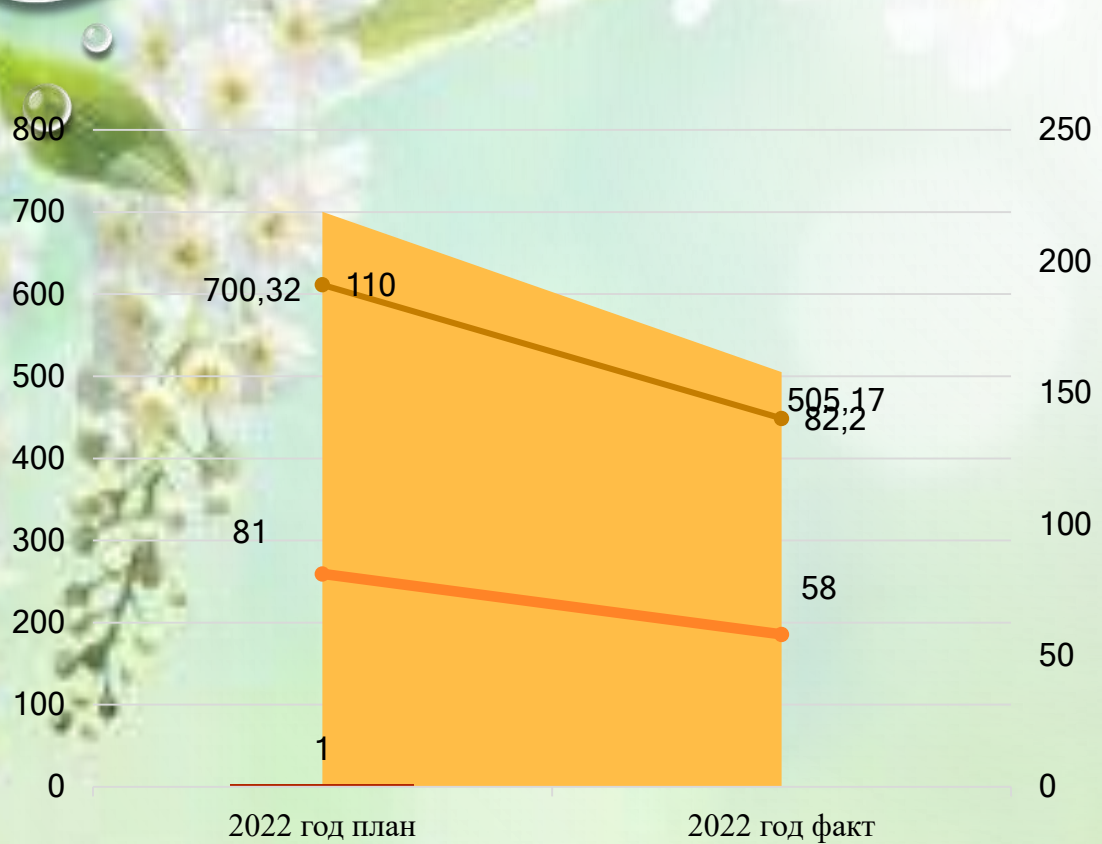
■ Оборот розничной торговли (в ценах соответствующих лет, млн. руб.)

— Оборот розничной торговли (% к предыдущему году в сопоставимых ценах)

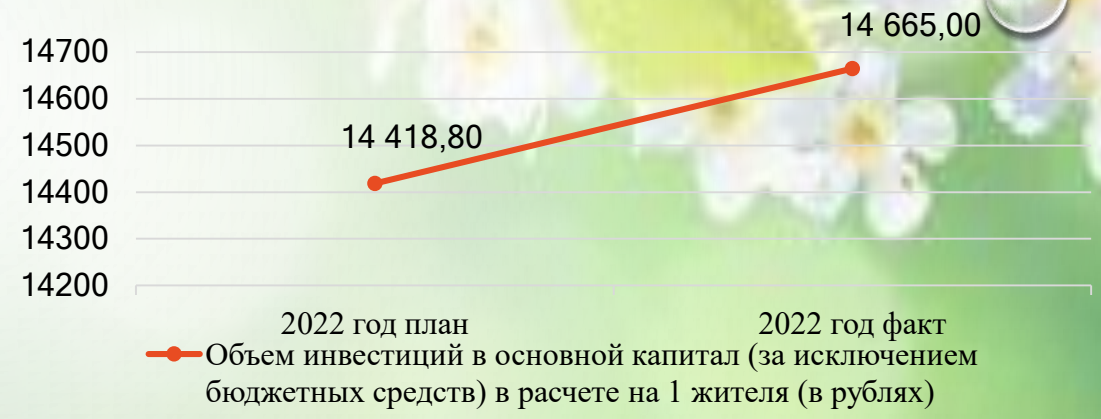
6. Малое и среднее предпринимательство

Показатели	Единица измерения	2022 год план	2022 год факт
Число малых и средних предприятий, включая микропредприятия (на конец года)	единиц	61	62
Среднесписочная численность работников малых и средних предприятий, включая микропредприятия (без внешних совместителей)	тыс. чел.	1,3	1,31
Число субъектов малого и среднего предпринимательства в расчете на 10 тыс. человек населения	единиц	377,8	514,5
Доля среднесписочной численности работников (без внешних совместителей) малых и средних предприятий в среднесписочной численности работников (без внешних совместителей) всех предприятий и организаций	процентов	24,5	24,40


7. Инвестиции и строительство



- Инвестиции в основной капитал за счет всех источников финансирования (без субъектов малого и среднего предпринимательства) (в ценах соответствующих лет; млн. руб.)
- Объем инвестиций в основной капитал (за исключением бюджетных средств) (процентов, к предыдущему году)
- Индекс физического объема



- 2022 год план
- 2022 год факт
- Объем инвестиций в основной капитал (за исключением бюджетных средств) в расчете на 1 жителя (в рублях)

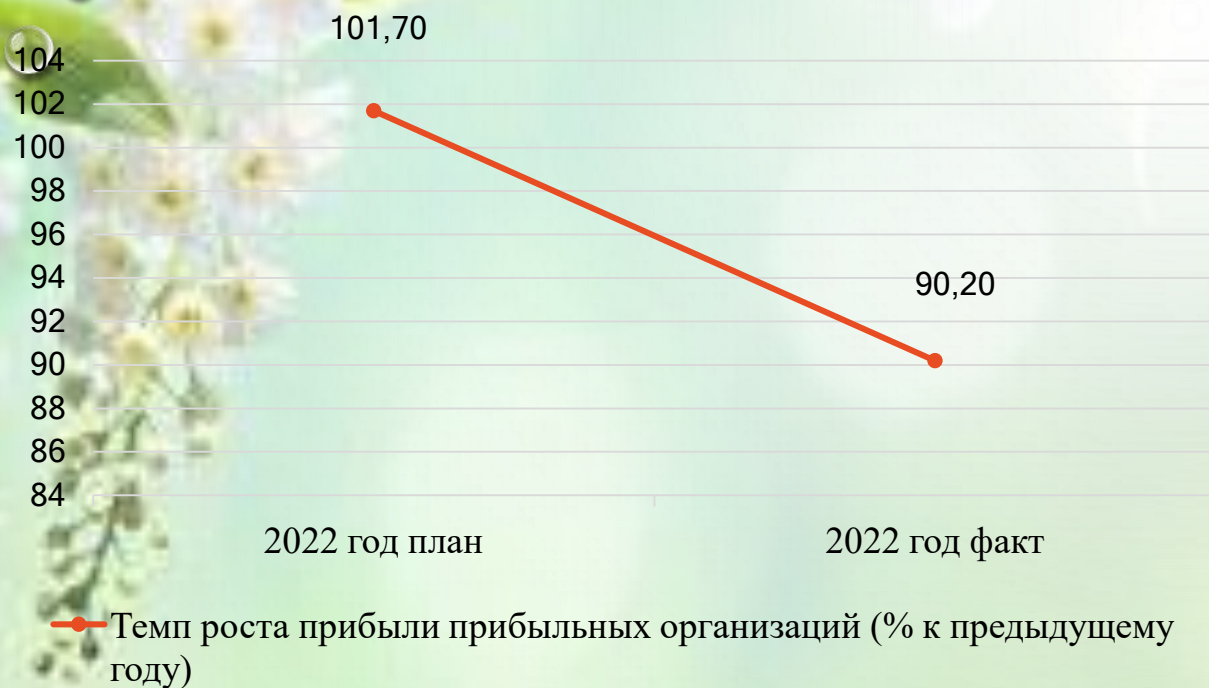


- Ввод в действие жилых домов (тыс. кв. м. в общей площади)
- Общая площадь жилых помещений, приходящаяся в среднем на одного жителя (кв. метры)

8. Труд и занятость

Показатели	Единица измерения	2022 год	
		план	факт
Численность рабочей силы	тыс. чел.	16,1	16,52
Среднегодовая численность занятых в экономике (по данным баланса трудовых ресурсов)	тыс. чел.	13,73	14,53
Среднесписочная численность работников организаций (без внешних совместителей)	тыс. чел.	5,1	5,15
Фонд заработной платы работников организаций	млн. руб.	2001,68	2190,5
Темп роста фонда заработной платы работников организаций	% к предыдущему году	103,8	113,6
Среднемесячная номинальная начисленная заработная плата в целом по округу	тыс. руб.	32,18	35,47
Среднемесячная номинальная начисленная заработная плата в целом по округу	% к предыдущему году	104,1	114,7
Численность безработных, зарегистрированных в государственных учреждениях службы занятости населения (на конец года)	тыс. чел.	0,42	0,23
Уровень зарегистрированной безработицы (на конец года)	%	2,61	1,72
Численность безработных (по методологии МОТ)	тыс. чел.	1,95	1,93

9. Финансы организаций



10. Развитие социальной сферы



Обеспеченность

Показатели	Единица измерения	2022 год план	2022 год факт
больничными койками на 10 000 человек населения	коек	75,84	74,93
общедоступными библиотеками	учрежд. на 100 тыс. населения	44,61	44,1
учреждениями культурно-досугового типа	учрежд. на 100 тыс. населения	37,75	37,29
дошкольными образовательными учреждениями	мест на 1000 детей в возрасте 1-6 лет	875,77	903,5
Доля населения, систематически занимающегося физической культурой и спортом, в общей численности населения	процентов	53	57,8

БЮДЖЕТНЫЙ ПРОЦЕСС АПАНАСЕНКОВСКОГО МУНИЦИПАЛЬНОГО ОКРУГА

Этапы бюджетного процесса

1. Составление проекта бюджета Апанасенковского муниципального округа Ставропольского края на очередной финансовый год и плановый период (до 15 ноября текущего года).
2. Рассмотрение проекта бюджета округа на очередной финансовый год и плановый период и его утверждение (ноябрь-декабрь текущего года).
3. Исполнение бюджета округа и контроль за его исполнением (январь-декабрь очередного финансового года).
4. Осуществление бюджетного учета, составление, внешняя проверка, рассмотрение и утверждение бюджетной отчетности.

Приоритетные расходы бюджета Апанасенковского муниципального округа

Приоритетными расходами бюджета округа являются расходы, направленные на:

- ✓ оплату труда и начисления на выплаты по оплате труда
- ✓ социальное обеспечение населения и иные выплаты населению
- ✓ оплату коммунальных услуг и услуг связи
- ✓ приобретение продуктов питания и услуг по организации питания для муниципальных учреждений Апанасенковского муниципального округа Ставропольского края в сфере образования
- ✓ исполнение иных расходных обязательств Апанасенковского муниципального округа Ставропольского края, софинансирование которых осуществляется из краевого бюджета
- ✓ субсидии муниципальным бюджетным учреждениям Апанасенковского муниципального округа Ставропольского края на выполнение муниципального задания
- ✓ уплату налогов и сборов

Участники бюджетного процесса

- ❖ 1. Глава Апанасенковского муниципального округа Ставропольского края
- ❖ 2. Совет Апанасенковского муниципального округа Ставропольского края
- ❖ 3. Администрация Апанасенковского муниципального округа Ставропольского края
- ❖ 4. Финансовое управление администрации Апанасенковского муниципального округа Ставропольского края
- ❖ 5. Подразделения Центрального Банка Российской Федерации
- ❖ 6. Контрольно-счетная палата Апанасенковского муниципального округа Ставропольского края
- ❖ 7. Главные распорядители (распорядители) и получатели бюджетных средств бюджета округа
- ❖ 8. Главные администраторы (администраторы) доходов бюджета округа
- ❖ 9. Главные администраторы (администраторы) источников финансирования дефицита бюджета округа
- ❖ 10. Иные органы, на которые законодательством Российской Федерации и законодательством Ставропольского края возложены бюджетные, налоговые и иные полномочия

БЮДЖЕТНАЯ ПОЛИТИКА АПАНАСЕНКОВСКОГО МУНИЦИПАЛЬНОГО ОКРУГА

Цели и задачи бюджетной политики Апанасенковского муниципального округа

- Целью основных направлений бюджетной политики является определение подходов, учитываемых при составлении проекта бюджета Апанасенковского муниципального округа Ставропольского края, подходов к его формированию.

Основные задачи бюджетной политики:

- Повышение эффективности и результативности имеющихся инструментов программно-целевого управления и бюджетирования;
- Создание условий для повышения качества предоставления муниципальных услуг (работ);
- Повышение эффективности процедур проведения муниципальных закупок;
- Обеспечение широкого вовлечения граждан в процедуры обсуждения и принятия конкретных бюджетных решений, общественного контроля их эффективности и результативности.
- Интеграция процессов стратегического прогнозирования и бюджетного планирования.

Основные направления бюджетной:

- 1. Обеспечение долгосрочной сбалансированности и финансовой устойчивости бюджета округа.
- 2. Оптимизация бюджетных расходов с одновременной приоритизацией бюджетных ассигнований.
- 3. Разработка принципов и правил ограничения роста бюджетных расходов.
- 4. Обеспечение контроля в сфере закупок товаров, работ, услуг для обеспечения муниципальных нужд.

Бюджетная политика в сфере межбюджетных отношений

Важнейшими задачами бюджетной политики являются развитие и совершенствование межбюджетных отношений в целях обеспечения устойчивости и сбалансированности бюджета округа, расширения самостоятельности и ответственности органов местного самоуправления Апанасенковского муниципального округа при реализации ими социально-экономической политики.

НАЛОГОВАЯ ПОЛИТИКА АПАНАСЕНКОВСКОГО МУНИЦИПАЛЬНОГО ОКРУГА

Цели налоговой политики:

- Обеспечение сбалансированности бюджета Апанасенковского муниципального округа Ставропольского края посредством получения необходимого объема бюджетных доходов;
- Поддержка инвестиционной активности хозяйствующих субъектов, осуществляющих деятельность на территории Апанасенковского муниципального округа Ставропольского края.

Основные задачи налоговой политики:

- 1. Реализация новых принципов налогообложения по имущественным налогам, исходя из кадастровой стоимости объектов налогообложения.
- 2. Повышение эффективности мер налогового стимулирования, направленных на экономический рост Апанасенковского муниципального округа Ставропольского края

Основные направления налоговой политики:

- 1. Введение и реализация новых принципов налогообложения по налогу на имущество физических лиц, в зависимости от кадастровой стоимости объекта налогообложения.
- 2. Оценка эффективности налоговых льгот.
- 3. Повышение эффективности управления муниципальными активами.
- 4. Совершенствование налогового администрирования.

ДОЛГОВАЯ ПОЛИТИКА АПАНАСЕНКОВСКОГО МУНИЦИПАЛЬНОГО ОКРУГА

Основные направления в области долговой политики:

- Принятие всех мер по недопущению планового дефицита бюджета округа (или же его минимизация);
- Своевременное исполнение долговых обязательств (при их возникновении);
- Безусловное соблюдение требований бюджетного законодательства в части параметров дефицита и муниципального долга.

Долговая политика - деятельность органов местного самоуправления, направленная на поддержание объема муниципального долга на оптимальном уровне, минимизацию стоимости его обслуживания и равномерное распределение платежей, связанных с его погашением и обслуживанием			
Программа муниципальных внутренних заимствований			
Муниципальные заимствования			
			тыс. рублей
Виды заимствований	Привлечение	Погашение основной суммы долга	Расходы на обслуживание муниципального долга
Кредиты, полученные от кредитных организаций			
2021 год	-	-	-
2022 год	-	-	-

В 2021-2022 годах заемные средства не привлекались, расходы по обслуживанию муниципального долга не производились, муниципальные гарантии Апанасенковского муниципального округа в течение периода не предоставлялись.


БЮДЖЕТ АПАНАСЕНКОВСКОГО МУНИЦИПАЛЬНОГО ОКРУГА

тыс. рублей

Бюджет Апанасенковского
муниципального округа на
2022 год

ДОХОДЫ

РАСХОДЫ



Уточненный бюджет Апанасенковского
муниципального округа 2022 год

расходы

1 760 276,17

дефицит
253 097,03

доходы

1 507 179,14

безвозмездные


1 191 569,85

69 229,53

246 379,76

неналоговые

налоговые



ИСПОЛНЕНИЕ ДОХОДОВ БЮДЖЕТА АПАНАСЕНКОВСКОГО МУНИЦИПАЛЬНОГО ОКРУГА ЗА 2022 ГОД

тыс. рублей

Всего доходов			
Фактическое исполнение	Уточненный план	Отклонение от плана	Процент исполнения
1 366 640,26	1 507 179,14	-140 538,88	90,68%
Налоговые и неналоговые доходы			
Фактическое исполнение	Уточненный план	Отклонение от плана	Процент исполнения
358 696,81	315 609,29	43 087,52	113,65
Удельный вес – 26,25%			
Безвозмездные поступления			
Фактическое исполнение	Уточненный план	Отклонение от плана	Процент исполнения
1 007 943,45	1 191 569,86	-183 626,41	84,59
Удельный вес – 73,75%			

ИСПОЛНЕНИЕ НАЛОГОВЫХ И НЕНАЛОГОВЫХ ДОХОДОВ ЗА 2022 ГОД

млн. рублей

Налоговые и неналоговые доходы



■ Плановые назначения ■ Фактическое исполнение

ИСПОЛНЕНИЕ БЕЗВОЗМЕЗДНЫХ ПОСТУПЛЕНИЙ ЗА 2022 ГОД

млн. рублей

Безвозмездные поступления



ОБЪЁМ И СТРУКТУРА НАЛОГОВЫХ И НЕНАЛОГОВЫХ ДОХОДОВ (В РАЗРЕЗЕ ОСНОВНЫХ ВИДОВ), ПОСТУПИВШИХ В БЮДЖЕТ АПАНАСЕНКОВСКОГО МУНИЦИПАЛЬНОГО ОКРУГА ЗА 2021-2022 ГОДЫ

тыс. рублей

Наименование показателя	Код дохода по бюджетной классификации	2021 год		2022 год	
		план	факт	план	факт
Доходы бюджета — всего	X	1 577 235,62	1 603 147,09	1 507 179,14	1 366 640,26
Налоговые и неналоговые доходы	000 1 00 00000 00 0000 000	260 340,81	287 959,52	315 609,29	358 696,81
Налоги на прибыль, доходы	000 1 01 00000 00 0000 000	148 094,82	160 995,24	164 747,96	182 062,91
Налог на доходы физических лиц	000 1 01 02000 01 0000 000	148 094,82	160 995,24	164 747,96	182 062,91
Налоги на товары (работы, услуги), реализуемые на территории российской федерации	000 1 03 00000 00 0000 000	19 798,50	19 993,22	18 548,00	24 006,35
Налоги на совокупный доход	000 1 05 00000 00 0000 000	28 480,84	30 773,52	28 310,71	33 189,73
Налоги на имущество	000 1 06 00000 00 0000 000	28 688,56	30 765,18	31 909,09	36 470,83
Государственная пошлина	000 1 08 00000 00 0000 000	2 537,00	2 878,38	2 864,00	2 988,40
Доходы от использования имущества, находящегося в государственной и муниципальной собственности	000 1 11 00000 00 0000 000	17 207,84	25 389,90	43 664,68	48 009,04
Платежи при пользовании природными ресурсами	000 1 12 00000 00 0000 000	84,28	85,56	207,50	217,37
Доходы от оказания платных услуг (работ) и компенсации затрат государства	000 1 13 00000 00 0000 000	11 896,65	12 400,57	12 509,42	17 151,14
Доходы от продажи материальных и нематериальных активов	000 1 14 00000 00 0000 000	1 207,00	1 958,34	10 228,08	10 974,59
Штрафы, санкции, возмещение ущерба	000 1 16 00000 00 0000 000	568,70	810,28	613,00	1 444,05
Прочие неналоговые доходы	000 1 17 00000 00 0000 000	1 776,62	1 909,33	2 006,85	2 182,40

ОБЪЁМ И СТРУКТУРА МЕЖБЮДЖЕТНЫХ ТРАНСФЕРТОВ, ПОСТУПИВШИХ В БЮДЖЕТ АПАНАСЕНКОВСКОГО МУНИЦИПАЛЬНОГО ОКРУГА ЗА 2021 - 2022 ГОДЫ

тыс. рублей

Наименование показателя	Код дохода по бюджетной классификации	2021 год		2022 год	
		план	факт	план	факт
Безвозмездные поступления	000 2 00 00000 00 0000 000	1 316 894,81	1 315 187,57	1 191 569,85	1 007 943,45
Безвозмездные поступления от других бюджетов бюджетной системы Российской Федерации	000 2 02 00000 00 0000 000	1 312 170,84	1 309 397,04	1 188 789,77	1 005 024,40
Дотации бюджетам субъектов Российской Федерации и муниципальных образований	000 2 02 10000 00 0000 000	325 373,00	325 373,00	298 807,00	298 807,00
Субсидии бюджетам бюджетной системы Российской Федерации (межбюджетные субсидии)	000 2 02 20000 00 0000 000	388 664,43	387 222,80	227 524,33	45 456,53
Субвенции бюджетам субъектов Российской Федерации и муниципальных образований	000 2 02 30000 00 0000 000	568 832,36	568 557,17	623 218,55	622 281,18
Иные межбюджетные трансферты	000 2 02 40000 00 0000 000	29 301,05	28 244,07	39 239,89	38 479,69
Прочие безвозмездные поступления	000 2 07 00000 00 0000 000	6 028,94	7 095,50	6 620,97	6 759,94
Доходы бюджетов бюджетной системы РФ от возврата остатков субсидий, субвенций и иных межбюджетных трансфертов прошлых лет	000 2 18 00000 00 0000 000	3 010,40	3 010,40	97,66	97,66
Возврат остатков субсидий, субвенций и иных межбюджетных трансфертов, имеющих целевое назначение, прошлых лет	000 2 19 00000 00 0000 000	-4 315,37	-4 315,37	- 3 938,55	-3 938,55

АНАЛИЗ ИСПОЛНЕНИЯ ДОХОДОВ БЮДЖЕТА АПАНАСЕНКОВСКОГО МУНИЦИПАЛЬНОГО ОКРУГА В 2022 ГОДУ

тыс. рублей

Наименование показателя	Код дохода по бюджетной классификации	2022 год		Отклонение	% исполнения
		план	факт		
Доходы всего	x	1 507 179,14	1 366 640,26	-140 538,89	90,68
Налоговые и неналоговые доходы	000 100000000000000000	315 609,29	358 696,81	43 087,52	113,65
Налоги на прибыль, доходы	000 101000000000000000	164 747,96	182 062,91	17 314,95	110,51
Налоги на товары (работы, услуги), реализуемые на территории Российской Федерации	000 103000000000000000	18 548,00	24 006,35	5 458,35	129,43
Налоги на совокупный доход	000 105000000000000000	28 310,71	33 189,73	4 879,02	117,23
Налоги на имущество	000 106000000000000000	31 909,09	36 470,83	4 561,74	114,30
Государственная пошлина	000 108000000000000000	2 864,00	2 988,40	124,40	104,34
Доходы от использования имущества, находящегося в государственной и муниципальной собственности	000 111000000000000000	43 664,68	48 009,04	4 344,36	109,95
Платежи при пользовании природными ресурсами	000 112000000000000000	207,50	217,37	9,87	104,76
Доходы от оказания платных услуг (работ) и компенсации затрат государства	000 113000000000000000	12 509,42	17 151,14	4 641,72	137,11
Доходы от продажи материальных и нематериальных активов	000 114000000000000000	10 228,08	10 974,59	746,51	107,30
Штрафы, санкции, возмещение ущерба	000 116000000000000000	613,00	1 444,05	831,05	в 2,4 раза
Прочие неналоговые доходы	000 117000000000000000	2 006,85	2 182,40	175,55	108,75
Безвозмездные поступления	000 200000000000000000	1 191 569,85	1 007 943,45	-183 626,40	84,59
Безвозмездные поступления от других бюджетов бюджетной системы Российской Федерации	000 202000000000000000	1 188 789,77	1 005 024,40	-183 765,37	84,54
Дотации бюджетам бюджетной системы Российской Федерации	000 202100000000000000	298 807,00	298 807,00	0,00	100,00
Субсидии бюджетам бюджетной системы Российской Федерации (межбюджетные субсидии)	000 202200000000000000	227 524,33	45 456,53	-182 067,80	19,98
Субвенции бюджетам бюджетной системы Российской Федерации	000 202300000000000000	623 218,55	622 281,18	-937,37	99,85
Иные межбюджетные трансферты	000 202400000000000000	39 239,89	38 479,69	-760,21	98,06
Прочие безвозмездные поступления	000 207000000000000000	6 620,97	6 759,94	138,97	102,10
Доходы бюджетов бюджетной системы РФ от возврата остатков субсидий, субвенций и иных межбюджетных трансфертов прошлых лет	000 218000000000000000	97,66	97,66	0,00	100,00
Возврат остатков субсидий, субвенций и иных межбюджетных трансфертов, имеющих целевое назначение, прошлых лет	000 219000000000000000	-3 938,55	-3 938,55	0,00	100,00

ПРИЧИНЫ ИЗМЕНЕНИЯ ФАКТИЧЕСКИХ ПОСТУПЛЕНИЙ ДОХОДОВ БЮДЖЕТА АПАНАСЕНКОВСКОГО МУНИЦИПАЛЬНОГО ОКРУГА

Общая сумма доходов, поступивших в бюджет Апанасенковского муниципального округа Ставропольского края за 2022 год на 236 506,83 тыс. рублей меньше поступлений 2021 года.

Поступление налоговых и неналоговых доходов увеличилось на 70 737,29 тыс. рублей, в том числе:

- поступление НДФЛ увеличилось на 21 067,67 тыс. рублей (за счёт роста з/платы и в результате работы оперативной комиссии);
- поступление акцизов увеличилось на 4 013,13 тыс. рублей (в связи с улучшением администрирования и ростом цен на ГСМ);
- поступление по налогам на совокупный доход увеличилось на 2 416,21 тыс. рублей (в связи с ростом поступлений доходов от налога, взимаемого в связи с применением упрощённой системы налогообложения);
- поступление налогов на имущество увеличилось на 5 705,65 тыс. рублей (в связи с увеличением поступлений земельного налога, связанного с переоценкой кадастровой стоимости земли в 2021 году);
- поступление государственной пошлины увеличилось на 110,02 тыс. рублей (в связи с увеличением количества дел, рассматриваемых в судах общей юрисдикции);
- поступление доходов от использования муниципального имущества увеличилось на 22 619,14 тыс. рублей (в связи с заключением новых договоров аренды на земельные участки, государственная собственность на которые не разграничена);
- поступление по доходам от платы за негативное воздействие на окружающую среду увеличилось на 131,81 тыс. рублей (в связи с изменением законодательства);
- поступление по доходам от оказания платных услуг (работ) и компенсации затрат государства увеличилось на 4 750,57 тыс. рублей (в связи с увеличением объёма продажи зерна и поступления дебиторской задолженности прошлых лет);
- поступление доходов от продажи материальных и нематериальных активов увеличилось на 9 016,25 тыс. рублей (в связи с увеличением количества продажи земельных участков и имущества, находящегося в муниципальной собственности);
- поступление штрафов, санкций, возмещения ущерба увеличилось на 633,77 тыс. рублей (в связи с изменением законодательства);
- прочие неналоговые доходы увеличились на 273,07 тыс. рублей (это связано с проводимыми мероприятиями по реализации инициативных проектов).

Объём безвозмездных поступлений от других бюджетов бюджетной системы Российской Федерации уменьшился на 304 372,64 тыс. рублей, в связи с уменьшением объёма дотации, субсидий в бюджете Апанасенковского муниципального округа.

Поступление прочих безвозмездных поступлений в бюджет Апанасенковского муниципального округа от юридических и физических лиц уменьшилось на 335,56 тыс. рублей (в связи с тем, что в 2021 году были безвозмездные поступления от физических и юридических лиц на финансовое обеспечение дорожной деятельности).

Объём возвращённых остатков субсидий, субвенций и иных межбюджетных трансфертов прошлых лет, имеющих целевое назначение, уменьшился на 376,82 тыс. рублей.

РЕЙТИНГ АПАНАСЕНКОВСКОГО МУНИЦИПАЛЬНОГО ОКРУГА СТАВРОПОЛЬСКОГО КРАЯ КАЧЕСТВА УПРАВЛЕНИЯ БЮДЖЕТНЫМ ПРОЦЕССОМ И СТРАТЕГИЧЕСКОГО ПЛАНИРОВАНИЯ

2021 год 77,62 балла 10 место из 33

2020 год 83,58 балла 2 место из 33

Информация о результатах конкурса проектов по представлению бюджета для граждан

По итогам конкурсного отбора проектов по предоставлению бюджета для граждан, проведенного министерством финансов Ставропольского края в 2022 году, Апанасенковский муниципальный округ вошел в число 15 победителей конкурса в номинации «Лучший проект местного бюджета для граждан» и был предоставлен для участия на всероссийский конкурс «Бюджет для граждан».



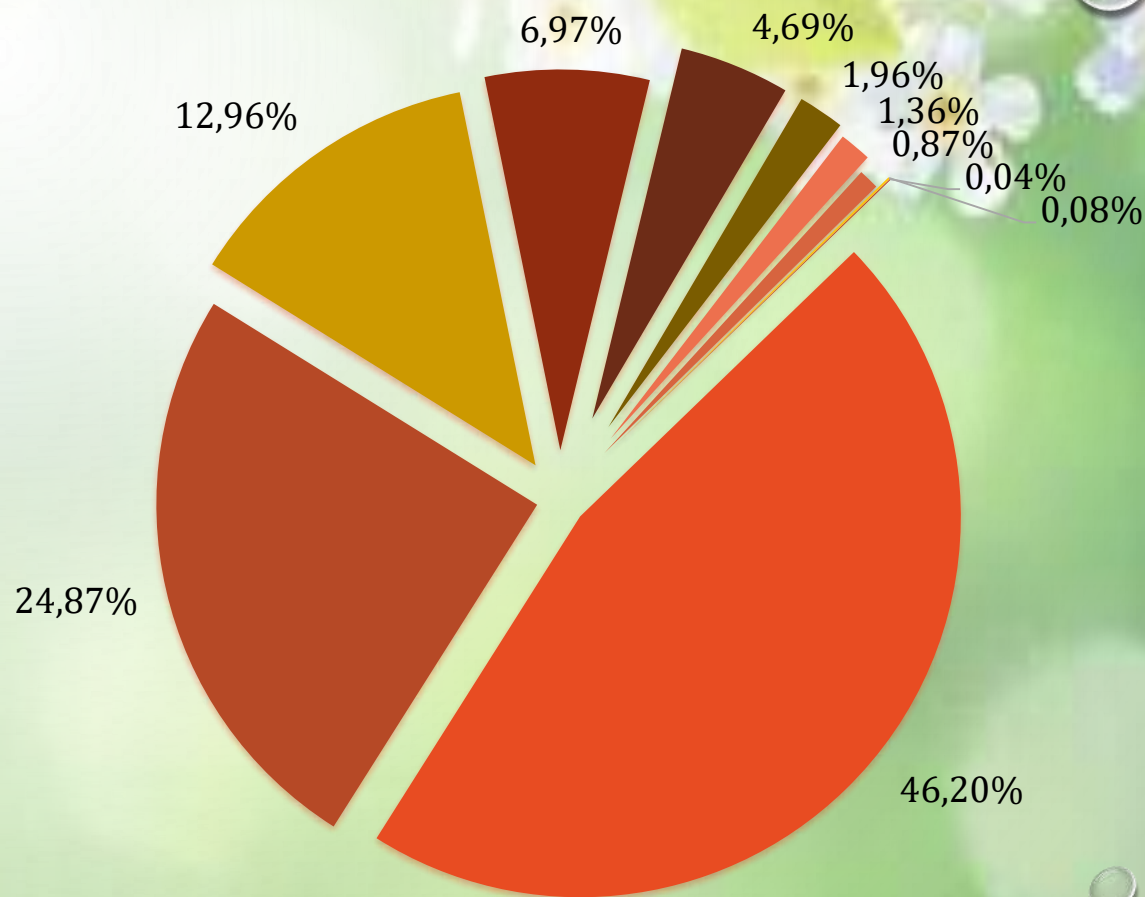
ФУНКЦИОНАЛЬНАЯ СТРУКТУРА РАСХОДОВ БЮДЖЕТА АПАНАСЕНКОВСКОГО МУНИЦИПАЛЬНОГО ОКРУГА В 2022 ГОДУ

тыс. рублей

№ п/п	Наименование раздела	2022 год		Процент исполнения	Доля в общем объеме кассового исполнения	Отклонение (+;-)
		уточненный план	кассовое исполнение			
Всего:		1 760 276,17	1 371 636,33	77,92	100	- 388 639,84
1.	Общегосударственные вопросы	187 850,46	177 810,75	94,66	12,96	-10 039,71
2.	Национальная оборона	1 044,67	1 044,67	100	0,08	0,00
3.	Национальная безопасность и правоохранительная деятельность	12 226,56	11 925,74	97,54	0,87	-300,82
4.	Национальная экономика	256 394,23	64 388,71	25,11	4,69	-192 005,52
5.	Жилищно-коммунальное хозяйство	30 152,20	26 897,51	89,21	1,96	-3 254,69
6.	Охрана окружающей среды	509,99	509,90	100	0,04	-0,09
7.	Образование	642 474,20	633 633,97	98,62	46,20	-8 840,23
8.	Культура, кинематография	267 166,70	95 532,98	35,76	6,97	-171 633,72
9.	Социальная политика	341 727,17	341 189,16	99,84	24,87	-538,01
10.	Физическая культура и спорт	20 729,99	18 702,94	90,22	1,36	-2 027,05

РАСПРЕДЕЛЕНИЕ КАССОВЫХ РАСХОДОВ БЮДЖЕТА АПАНАСЕНКОВСКОГО МУНИЦИПАЛЬНОГО ОКРУГА В 2022 ГОДУ ПО РАЗДЕЛАМ

- Образование 46,20%
- Социальная политика 24,87%
- Общегосударственные вопросы 12,96%
- Культура и кинематография 6,97%
- Национальная экономика 4,69%
- Жилищно-коммунальное хозяйство 1,96%
- Физическая культура и спорт 1,36%
- Национальная безопасность и правоохранительная деятельность 0,87%
- Национальная оборона 0,08%
- Охрана окружающей среды 0,04%



РАСХОДЫ БЮДЖЕТА АПАНАСЕНКОВСКОГО МУНИЦИПАЛЬНОГО ОКРУГА В РАЗРЕЗЕ ГЛАВНЫХ РАСПОРЯДИТЕЛЕЙ В 2022 ГОДУ

тыс. рублей

Главный распорядитель	2022 год	
	уточненный план	кассовое исполнение
1. Совет Апанасенковского муниципального округа Ставропольского края	4 851,04	4 851,04
2. Администрация Апанасенковского муниципального округа Ставропольского края	330 649,18	152 774,88
3. Отдел имущественных и земельных отношений администрации АМО СК	11 247,30	11 244,89
4. Финансовое управление администрации АМО СК	15 674,85	15 005,16
5. Отдел образования администрации АМО СК	644 422,93	635 088,89
6. Отдел культуры администрации АМО СК	280 717,71	109 083,99
7. Управление труда и социальной защиты населения администрации АМО СК	322 196,34	322 179,64
8. Управление сельского хозяйства и охраны окружающей среды администрации АМО СК	8 094,96	7 841,35
9. Контрольно-счетная палата Апанасенковского муниципального округа Ставропольского края	2 192,20	2 192,20
10. Администрация муниципального образования села Дивного Апанасенковского района Ставропольского края	417,44	99,25
11. Айгурский территориальный отдел администрации Апанасенковского муниципального округа Ставропольского края	4 716,92	4 665,74
12. Территориальный отдел села Апанасенковского администрации Апанасенковского муниципального округа Ставропольского края	22 090,95	21 160,56
13. Территориальный отдел села Белые Копани администрации Апанасенковского муниципального округа Ставропольского края	9 961,84	4 270,12
14. Территориальный отдел села Воздвиженского администрации Апанасенковского муниципального округа Ставропольского края	7 473,61	6 946,89
15. Территориальный отдел села Вознесенского администрации Апанасенковского муниципального округа Ставропольского края	11 769,94	6 116,66

РАСХОДЫ БЮДЖЕТА АПАНАСЕНКОВСКОГО МУНИЦИПАЛЬНОГО ОКРУГА В РАЗРЕЗЕ ГЛАВНЫХ РАСПОРЯДИТЕЛЕЙ В 2022 ГОДУ

тыс. рублей

Главный распорядитель	2022 год	
	уточненный план	кассовое исполнение
16.Дербетовский территориальный отдел администрации Апанасенковского муниципального округа Ставропольского края	5 329,96	4 631,34
17. Территориальный отдел села Дивного администрации Апанасенковского муниципального округа Ставропольского края	32 229,44	28 444,86
18. Территориальный отдел села Киевка администрации Апанасенковского муниципального округа Ставропольского края	9 996,41	6 914,83
19. Территориальный отдел села Малая Джалга администрации Апанасенковского муниципального округа Ставропольского края	6 231,31	5 870,63
20. Территориальный отдел села Манычского администрации Апанасенковского муниципального округа Ставропольского края	24 141,90	16 552,47
21. Территориальный отдел села Рагули администрации Апанасенковского муниципального округа Ставропольского края	5 869,94	5 700,94
Всего:	1 760 276,17	1 371 636,33

МУНИЦИПАЛЬНЫЕ ПРОГРАММЫ АПАНАСЕНКОВСКОГО МУНИЦИПАЛЬНОГО ОКРУГА В 2022 ГОДУ

- ¹Муниципальная программа АМО СК «Защита населения и территории от чрезвычайных ситуаций»
- ¹Муниципальная программа АМО СК «Развитие образования»
- ¹Муниципальная программа АМО СК «Развитие экономики»
- ¹Муниципальная программа АМО СК «Социальная поддержка граждан»
- ¹Муниципальная программа АМО СК «Сохранение, развитие культуры и искусства»
- ¹Муниципальная программа АМО СК «Развитие транспортной системы и обеспечение безопасности дорожного движения»
- ¹Муниципальная программа АМО СК «Развитие физической культуры и спорта»
- ¹Муниципальная программа АМО СК «Молодёжная политика»
- ¹Муниципальная программа АМО СК «Управление финансами»
- ¹Муниципальная программа АМО СК «Управление имуществом»
- ¹Муниципальная программа АМО СК «Развитие сельского хозяйства»
- ¹Муниципальная программа АМО СК "Развитие жилищно-коммунального хозяйства»
- ¹Муниципальная программа АМО СК "Обеспечение общественного порядка, профилактика правонарушений, незаконного потребления и оборота наркотиков, злоупотребление алкогольной продукцией»
- ¹Муниципальная программа АМО СК "Формирование современной городской среды"

СВЕДЕНИЯ О РАСХОДАХ НА РЕАЛИЗАЦИЮ МУНИЦИПАЛЬНЫХ ПРОГРАММ В 2022 ГОДУ

(С УЧЕТОМ СРЕДСТВ УЧАСТНИКОВ ПРОГРАММ)

тыс. рублей

№п/п	Наименование муниципальной программы	2022 год		отклонение	
		запланировано	исполнено	(+/-)	%
1.	«Защита населения и территории от чрезвычайных ситуаций»	10 488,79	10 226,09	-262,70	97,49
2.	«Развитие образования»	642 966,04	633 857,20	-9 108,84	98,58
3.	«Развитие экономики»	11 231,93	10 992,02	-239,91	97,86
4.	«Социальная поддержка граждан»	327 245,48	321 859,78	-5 385,70	98,35
5.	"Развитие транспортной системы и обеспечение безопасности дорожного движения"	181 388,81	13 111,06	-168 277,75	7,23
6.	"Сохранение, развитие культуры и искусства"	98 481,92	109 832,29	11 350,37	111,53
7.	«Развитие физической культуры и спорта»	19 080,07	17 053,37	-2 026,70	89,38
8.	«Молодежная политика»	2 077,10	2 070,50	-6,60	99,68
9.	«Управление имуществом»	10 707,88	10 705,47	-2,41	99,98
10.	«Управление финансами»	14 818,30	14 473,22	-345,08	97,67
11.	«Развитие сельского хозяйства»	8 914,91	7 672,76	-1 242,15	86,07
12.	"Развитие жилищно-коммунального хозяйства"	6 191,79	6 052,29	-139,50	97,75
13.	"Обеспечение общественного порядка, профилактика правонарушений, незаконного потребления и оборота наркотиков, злоупотребление алкогольной продукцией"	757,91	747,36	-10,55	98,61
14.	"Формирование современной городской среды"	561,64	0,00	-561,64	0
	ИТОГО	1 334 912,57	1 158 653,41	-176 259,16	86,80

ИНФОРМАЦИЯ ОБ ИСПОЛНЕНИИ МУНИЦИПАЛЬНЫХ ПРОГРАММ АПАНАСЕНКОВСКОГО МУНИЦИПАЛЬНОГО ОКРУГА В 2021-2022 ГОДАХ (С УЧЕТОМ СРЕДСТВ УЧАСТНИКОВ ПРОГРАММ)

тыс. рублей

№п/п	Наименование муниципальной программы	2021 год			2022 год		
		предусмотрено	исполнено	% исполнения	предусмотрено	исполнено	% исполнения
1.	«Защита населения и территории от чрезвычайных ситуаций»	8 204,32	8 488,85	103,47	10 488,79	10 226,09	97,50
2.	«Развитие образования»	561 671,34	557 208,45	99,21	642 966,04	633 857,20	98,58
3.	«Развитие экономики»	9 895,74	10 659,16	107,72	11 231,93	10 992,02	97,86
4.	«Социальная поддержка граждан»	295 566,79	315 938,18	106,89	327 245,48	321 859,78	98,35
5.	"Развитие транспортной системы и обеспечение безопасности дорожного движения"	441 453,06	274 045,05	62,08	181 388,81	13 111,06	7,23
6.	"Сохранение, развитие культуры и искусства"	99 167,34	98 728,13	99,56	98 481,92	109 832,29	111,53
7.	«Развитие физической культуры и спорта»	16 040,33	17 172,80	107,06	19 080,07	17 053,37	89,38
8.	«Молодежная политика»	1 948,76	1 947,26	99,92	2 077,10	2 070,50	99,68
9.	«Управление имуществом»	7 262,34	7 202,12	99,17	10 707,88	10 705,47	99,98
10.	«Управление финансами»	15 065,55	14 795,74	98,21	14 818,30	14 473,22	97,67
11.	«Развитие сельского хозяйства»	12 850,03	11 688,19	90,96	8 914,91	7 672,76	86,07
12.	"Развитие жилищно-коммунального хозяйства"	1 268,90	1 264,41	99,65	6 191,79	6 052,29	97,75
13.	"Обеспечение общественного порядка, профилактика правонарушений, незаконного потребления и оборота наркотиков, злоупотребление алкогольной продукцией"	200,00	199,05	0,99	757,91	747,36	98,61
14.	"Формирование современной городской среды"	0,00	0,00	0,00	561,64	0,00	0
	ИТОГО	1 470 594,50	1 319 337,39	89,72	1 334 912,57	1 158 653,41	86,80

ИНФОРМАЦИЯ О СТЕПЕНИ ДОСТИЖЕНИЯ НЕПОСРЕДСТВЕННЫХ РЕЗУЛЬТАТОВ ОСНОВНЫХ МЕРОПРИЯТИЙ МУНИЦИПАЛЬНЫХ ПРОГРАММ И ИХ ФИНАНСОВОМ ОБЕСПЕЧЕНИИ В 2021-2022 ГОДАХ

тыс. рублей

№ п/п	Наименование муниципальной программы	2021 год		2022 год	
		Степень выполнения контрольных событий основных мероприятий программы (процентов)	Степень соответствия фактических расходов на реализацию программ их запланированному уровню (процентов)	Степень выполнения контрольных событий основных мероприятий программы (процентов)	Степень соответствия фактических расходов на реализацию программ их запланированному уровню (процентов)
1.	«Защита населения и территории от чрезвычайных ситуаций»	75,00	103,47	100,00	97,50
2.	«Развитие образования»	100,00	99,21	100,00	98,58
3.	«Развитие экономики»	84,60	107,71	100,00	97,86
4.	«Социальная поддержка граждан»	100,00	106,89	100,00	98,35
5.	«Развитие транспортной системы и обеспечение безопасности дорожного движения»	100,00	62,08	50,00	7,23
6.	"Сохранение, развитие культуры и искусства"	100,00	99,56	84,60	111,53
7.	«Развитие физической культуры и спорта»	66,70	107,06	100,00	89,38
8.	«Молодежная политика»	100,00	99,92	100,00	99,68
9.	«Управление имуществом»	100,00	99,17	100,00	99,98
10.	«Управление финансами»	100,00	98,21	100,00	97,67
11.	«Развитие сельского хозяйства»	100,00	90,96	71,40	86,07
12.	"Развитие жилищно-коммунального хозяйства"	100,00	99,65	100,00	97,75
13.	"Обеспечение общественного порядка, профилактика правонарушений, незаконного потребления и оборота наркотиков, злоупотребление алкогольной продукцией"	100,00	99,53	100,00	98,61
14.	"Формирование современной городской среды"	100,00	-	50,00	-

ИНФОРМАЦИЯ О СТЕПЕНИ ДОСТИЖЕНИЯ ЦЕЛЕЙ МУНИЦИПАЛЬНЫХ ПРОГРАММ И О СТЕПЕНИ РЕШЕНИЯ ЗАДАЧ ИХ ПОДПРОГРАММ В 2021-2022 ГОДАХ

тыс. рублей

№ п/ п	Наименование муниципальной программы	2021 год				2022 год					
		Степень достижения целей программы (%)	Степень решения задач подпрограмм				Степень достижения целей программы (%)	Степень решения задач подпрограмм			
			1	2	3	4		1	2	3	4
1.	«Развитие образования»	135,00	38,00	-100,00			153,33	45,45	0,00		
2.	"Сохранение, развитие культуры и искусства"	88,00	30,00	128,57	48,50		64,00	23,00	128,57	51,50	
3.	«Защита населения и территории от чрезвычайных ситуаций»	100,00	100,00	100,00			109,50	129,00	69,00		
4.	«Развитие экономики»	110,00	104,80	101,20	0,00	100,00	109,80	159,60	66,67	0,00	133,33
5.	«Социальная поддержка граждан»	150,00	166,67				100,00	100,00			
6.	«Развитие транспортной системы и обеспечение безопасности дорожного движения»	121,64					отсутствие показателей				
7.	«Управление финансами»	121,11					216,89				
8.	«Управление имуществом»	200,00	52,22				200,00	100,00			
9.	«Развитие физической культуры и спорта»	121,00					211,00				
10.	«Молодежная политика»	146,67					169,87				
11.	«Развитие сельского хозяйства»	20,80	0,00	140,00	158,00		20,00	0,00	200,00	0,00	
12.	"Развитие жилищно-коммунального хозяйства"	70,00	58,50	0,00			100,00	100,00	66,67		
13.	"Обеспечение общественного порядка, профилактика правонарушений, незаконного потребления и оборота наркотиков, злоупотребление алкогольной продукцией"	188,89					120,00				
14.	"Формирование современной городской среды"	отсутствие показателей					отсутствие показателей				

РЕЙТИНГ ЭФФЕКТИВНОСТИ РЕАЛИЗАЦИИ МУНИЦИПАЛЬНЫХ ПРОГРАММ В 2021 - 2022 ГОДАХ

тыс. рублей

№ п/п	Наименование муниципальной программы	Среднее значение степеней достижения целей программы и задач ее подпрограммы (процент) в 2021 году	Оценка результативности достижения целей программы и задач ее подпрограммы	Среднее значение степеней достижения целей программы и задач ее подпрограммы (процент) в 2022 году	Оценка результативности достижения целей программы и задач ее подпрограммы
1.	«Социальная поддержка граждан»	151,67	Выше плановой	100,00	Плановая
2.	«Управление имуществом»	130,89	Выше плановой	150,00	Выше плановой
3.	"Обеспечение общественного порядка, профилактика правонарушений, незаконного потребления и оборота наркотиков, злоупотребление алкогольной продукцией"	104,84	Выше плановой	70,40	Плановая
4.	«Защита населения и территории от чрезвычайных ситуаций»	97,50	Плановая	104,35	Выше плановой
5.	«Развитие экономики»	94,06	Плановая	100,86	Выше плановой
6.	«Молодежная политика»	83,73	Плановая	95,33	Плановая
7.	"Сохранение, развитие культуры и искусства"	81,81	Плановая	67,34	Ниже плановой
8.	«Развитие транспортной системы и обеспечение безопасности дорожного движения»	71,22	Плановая	отсутствие показателей	
9.	«Управление финансами»	70,96	Плановая	118,84	Выше плановой
10.	«Развитие физической культуры и спорта»	67,57	Ниже плановой	115,90	Выше плановой
11.	«Развитие образования»	65,10	Ниже плановой	95,76	Плановая
12.	«Развитие сельского хозяйства»	60,13	Ниже плановой	57,14	Ниже плановой
13.	«Развитие жилищно-коммунального хозяйства»	56,70	Ниже плановой	93,33	Плановая
14.	"Формирование современной городской среды"	отсутствие показателей		отсутствие показателей	

СВЕДЕНИЯ О ДОСТИЖЕНИИ ЗНАЧЕНИЙ ЦЕЛЕВЫХ ИНДИКАТОРОВ МУНИЦИПАЛЬНЫХ ПРОГРАММ АПАНАСЕНКОВСКОГО МУНИЦИПАЛЬНОГО ОКРУГА ЗА 2022 ГОД

№ п/п	Наименование целевого индикатора достижения цели программы, показателя решения задачи подпрограммы программы	Единица измерения	Значение целевого индикатора		Обоснование отклонений значений индикатора достижения цели программы на конец отчетного года	
			2021 год	2022 год		
				план		факт
1.	Муниципальная программа Апанасенковского муниципального округа Ставропольского края «Развитие образования»					
	Цель программы: «Создание в системе дошкольного, общего и дополнительного образования равных возможностей получения допустимого и качественного воспитания, образования и позитивной социализации детей в Апанасенковском муниципальном округе»					
1.	Уровень удовлетворенности населения Апанасенковского муниципального округа качеством дошкольного образования	процент	76,0	77,0	77,0	-
2.	Уровень удовлетворенности населения Апанасенковского муниципального округа качеством общего образования	процент	75,0	73,0	75,0	-
3.	Уровень удовлетворенности населения Апанасенковского муниципального округа качеством дополнительного образования	процент	83,0	84,0	84,0	-
4.	Доля обучающихся по федеральным государственным образовательным стандартам общего образования в общей численности обучающихся, осваивающих образовательные программы общего образования в Апанасенковском муниципальном округе	процент	100,0	100,0	100,0	-
5.	Доля выпускников общеобразовательных учреждений округа, не получивших аттестат о среднем образовании, в общей численности обучающихся, осваивающих образовательные программы среднего общего образования в Апанасенковском муниципальном округе	процент	0	0,1	0	В 2022 г. аттестаты о среднем общем образовании получили 129 выпускников
6.	Доля муниципальных общеобразовательных учреждений, соответствующих современным требованиям обучения, в общем количестве муниципальных общеобразовательных учреждений	процент	100,0	95,2	95,2	-
7.	Объем привлеченных из краевого бюджета субсидий и иных бюджетных трансфертов на 1 рубль финансового обеспечения Программы за счет средств бюджета округа	рубль	19,0	-	-	Целевой индикатор не запланирован в 2022 году
	Подпрограмма «Развитие дошкольного, общего и дополнительного образования»					
8.	Доля детей в возрасте от 2 месяцев до 7 лет, охваченных различными формами дошкольного образования, в общей численности детей дошкольного возраста в Апанасенковском муниципальном округе	процент	65,4	61,5	70,5	-
9.	Численность обучающихся общеобразовательных организаций округа, осваивающих образовательные программы общего образования	человек	3231	3431	3240	Снижение рождаемости (демографическая обстановка)
10.	Доля детей, в возрасте от 5 - 18 лет, получивших услуги по дополнительному образованию в организациях различной организационно-правовой формы и формы собственности, в общей численности детей данной возрастной группы	процент	88,7	91,3	79,8	В связи с внедрением АИС «Навигатор дополнительного образования детей Ставропольского края» количество детей, охваченных дополнительным образованием, уменьшилось
11.	Доля детей в возрасте от 7 лет до 18 лет, участвующих в конкурсах, соревнованиях, олимпиадах и других мероприятиях, в общей численности обучающихся общеобразовательных организаций	процент	58,0	53,0	58,5	-

№ п/п	Наименование целевого индикатора достижения цели программы, показателя решения задачи подпрограммы программы	Единица измерения	Значение целевого индикатора			Обоснование отклонений значений индикатора достижения цели программы на конец отчетного года
			2021 год	2022 год		
				план	факт	
12.	Отношение заработной платы педагогических работников к средней заработной плате по экономике Ставропольского края учреждений дошкольного образования	процент	102,26	100,0	103,3	-
13.	Отношение заработной платы педагогических работников к средней заработной плате по экономике Ставропольского края общеобразовательных учреждений	процент	112,0	100,0	105,1	-
14.	Отношение заработной платы педагогических работников к средней заработной плате по экономике Ставропольского края учреждений дополнительного образования	процент	100,0	100,0	104,9	-
15.	Доля детей стоящих для определения в муниципальные дошкольные образовательные учреждения, в общей численности детей в возрасте от 2 месяцев до 7 лет	процент	0,05	2,3	0	Показатель положительный, отсутствует очередь на определение детей в возрасте от 2 месяцев до 7 лет в муниципальные дошкольные образовательные учреждения
16.	Доля детей в возрасте 1-6 лет, получивших дошкольную образовательную услугу и (или) по их содержанию в муниципальных образовательных учреждениях в общей численности детей в возрасте 1-6 лет	процент	66,2	58,7	71,8	-
17.	Доля детей в возрасте 1-6 лет, стоящих на учете для определения в муниципальные дошкольные образовательные учреждения, в общей численности детей в возрасте 1-6 лет	процент	0,06	1,9	0	Показатель положительный, отсутствует очередь на определение детей в возрасте 1-6 лет в муниципальные дошкольные образовательные учреждения
18.	Расходы бюджета муниципального образования на общее образование в расчете на одного обучающегося в муниципальных общеобразовательных учреждениях	тыс. рублей	107,3	86,1	121,7	Увеличился за счет финансирования федеральных и региональных проектов
	Цель программы: «Создание в Апанасенковском муниципальном округе условий для обеспечения прав и законных интересов детей с ограниченными возможностями здоровья, детей-инвалидов, детей, нуждающихся в длительном лечении, детей и подростков с девиантным поведением, детей-сирот и детей, оставшихся без попечения родителей, интеграции их в общество»					
19.	Общая численность детей-сирот и детей, оставшихся без попечения родителей в Апанасенковском округе	человек	174	212	169	Показатель положительный
20.	Доля детей с ограниченными возможностями здоровья, детей-инвалидов дошкольного возраста, получающих образование в различных формах, в общей численности детей с ограниченными возможностями здоровья, детей-инвалидов дошкольного возраста в Апанасенковском округе	процент	77,0	78,0	91,2	-
	Подпрограмма «Государственная поддержка детей с ограниченными возможностями здоровья, детей-инвалидов, детей, нуждающихся в длительном лечении, детей и подростков с девиантным поведением, детей-сирот и детей, оставшихся без попечения родителей»					
21.	Доля детей с ограниченными возможностями здоровья (детей-инвалидов), которым созданы условия для получения дошкольного образования на дому в общей численности детей с ограниченными возможностями здоровья, детей-инвалидов дошкольного возраста.	процент	0,0	95,0	0,0	Детей данной категории в дошкольных организациях нет
22.	Численность детей-инвалидов, обучающихся с использованием дистанционных образовательных технологий	человек	12	16	12	Сократилось количество детей-инвалидов, относящихся к данной категории

№ п/ п	Наименование целевого индикатора достижения цели программы, показателя решения задачи подпрограммы программы	Единица измерения	Значение целевого индикатора			Обоснование отклонений значений индикатора достижения цели программы на конец отчетного года
			2021 год	2022 год		
				план	факт	
2.	Муниципальная программа Апанасенковского муниципального округа Ставропольского края «Развитие физической культуры и спорта»					
	Цель: «Создание условий, обеспечивающих возможность населению Апанасенковского муниципального округа Ставропольского края систематически заниматься физической культурой и спортом и вести здоровый образ жизни»					
1.	Доля населения Апанасенковского муниципального округа Ставропольского края, систематически занимающегося физической культурой и спортом, в общей численности населения Апанасенковского муниципального округа Ставропольского края	процент	51,8	50	57,8	-
2.	Уровень обеспеченности населения Апанасенковского муниципального округа Ставропольского края спортивными сооружениями исходя из единовременной пропускной способности объектов спорта в Апанасенковском муниципальном округе Ставропольского края	процент	39,77	30,0	39,77	-
3.	Доля обучающихся, систематически занимающихся физической культурой и спортом, в общей численности обучающихся	процент	95,0	90,0	90,0	-
4.	Количество спортивных и физкультурных мероприятий, проведенных на территории Апанасенковского муниципального округа Ставропольского края	количество	53	30	77	-
3.	Муниципальная программа Апанасенковского муниципального округа Ставропольского края «Молодёжная политика»					
	Цель: «Создание условий для патриотического и духовно-нравственного воспитания молодежи, реализация ее научно-технического и творческого потенциала, профилактика асоциальных явлений в молодежной среде»					
1.	Количество проводимых мероприятий для молодежи Апанасенковского муниципального округа Ставропольского края	кол-во	100	25	106	Проведено мероприятий в 2021 г.: - 38 гражданских и патриотических; - 49 по поддержке инициативной и талантливой молодежи; - 19 по профилактике асоциальных явлений в молодежной среде.
2.	Доля молодых граждан, задействованных в мероприятиях по реализации молодежной политике в Апанасенковском округе, в общем количестве молодых граждан	процент	60,3	60,5	62,4	Количество проведенных мероприятий увеличилось в 4 раза от запланированных на 2022 год
3.	Количество проведенных на территории округа мероприятий в области пропаганды ведения здорового образа жизни молодежью	КОЛ-ВО	14	5	19	Проведены: - квест-игра «Мы против террора!»; - акции к Всемирному дню борьбы с наркоманией, «Мы за здоровый образ жизни»;
	Цель. 2. «Развитие созидательной активности молодежи Апанасенковского муниципального округа Ставропольского края»					
4.	Доля молодежи, положительно оценивающей мероприятия в области патриотического воспитания и допризывной подготовки молодежи, проведенные на территории района, в общей численности молодежи	процент	54,3	52,0	54,5	На основании проведенного устного опроса среди молодежи, участвующей в мероприятиях в области патриотического воспитания и допризывной подготовки молодежи, проводимых на территории АМОСК

№ п/п	Наименование целевого индикатора достижения цели программы, показателя решения задачи подпрограммы программы	Единица измерения	Значение целевого индикатора			Обоснование отклонений значений индикатора достижения цели программы на конец отчетного года
			2021 год	2022 год		
				план	факт	
4.	Муниципальная программа Апанасенковского муниципального округа Ставропольского края «Сохранение, развитие культуры и искусства»					
	Цель 1: «Развитие единого культурного пространства на территории Апанасенковского муниципального округа»					
1.	Количество культурно-массовых мероприятий учреждений культурно-досугового типа	единиц	3237	2764	3381	-
2.	Отношение средней заработной платы работников учреждений культуры к средней заработной плате по экономике субъекта РФ	процент	100	100	100	-
3.	Уровень фактической обеспеченности учреждениями культуры от нормативной потребности клубами и учреждениями клубного типа	процент	100	100	100	-
4.	Объем привлеченных из краевого бюджета субсидий и иных бюджетных трансфертов на 1 рубль финансового обеспечения Программы за счет средств бюджета округа	тыс.рублей	0,07	0,75	0,04	В связи с фактически сложившимся объемом финансирования из краевого бюджета
	Подпрограмма «Организация культурно-досуговой деятельности в Апанасенковском муниципальном округе»					
5.	Количество участников клубных формирований	человек	2290	2373	2291	Количество участников клубных формирований снижено в связи с увольнением руководителя кружка и расформированием коллектива численностью 15 человек
6.	Темп роста количества зрителей посетивших культурно-массовые мероприятия	процент	285,6	100,3	111,5	-
7.	Количество киносеансов	единиц	311	958	383	План не выполнен в связи с введенными санкциями на показ зарубежных фильмов
8.	Количество зрителей посетивших киносеансы	человек	2145	6667	2215	
9.	Доля муниципальных учреждений культуры, здания которых находятся в аварийном состоянии или требует капитального ремонта, в общем количестве муниципальных учреждений культуры	процент	26,67	20,0	26,67	4 здания из 15, в которых находятся учреждения культуры АМО требуют капитального ремонта
10.	Количество денежных поощрений, предоставленных муниципальным учреждениям культуры	учреждения	1	1	1	-
11.	Количество реализованных инициативных проектов	единиц	-	1	1	-
	Цель 2: «Обеспечение равного доступа населения Апанасенковского муниципального округа к отечественным культурным ценностям и информации»					
12.	Доля объектов культурного наследия, находящихся в муниципальной собственности и требующих консервации или реставрации, в общем количестве объектов культурного наследия, находящихся в муниципальной собственности	процент	5,88	5,88	5,88	-

№ п/п	Наименование целевого индикатора достижения цели программы, показателя решения задачи подпрограммы программы	Единица измерения	Значение целевого индикатора			Обоснование отклонений значений индикатора достижения цели программы на конец отчетного года
			2021 год	2022 год		
				план	факт	
Подпрограмма «Развитие системы библиотечного обслуживания населения Апанасенковского муниципального округа»						
13.	Количество пользователей в муниципальных библиотеках Апанасенковского муниципального округа	единица	14 414	14 419	14 678	-
14.	Доля библиографических записей в электронном каталоге от общего объема библиотечного фонда	процентов	2,9	2,9	3,0	-
15.	Количество посещений муниципальных библиотек Апанасенковского муниципального округа	единица	119 550	120 531	131 487	-
Цель 3: «Сохранение и развитие дополнительного образования в сфере культуры и искусства в Апанасенковском муниципальном округе»						
16.	Количество обучающихся в учреждениях дополнительного образования	человек	243	252	248	Показатель ниже планового, так как сократилась численность обучающихся в общеобразовательных учреждениях (демографическая обстановка)
17.	Отношение средней заработной платы работников учреждений дополнительного образования в сфере культуры к средней заработной плате по экономике субъекта РФ	процент	100	100	100	-
Подпрограмма «Развитие дополнительного образования в Апанасенковском муниципальном округе»						
	Количество детей обучающихся по дополнительным общеобразовательным предпрофессиональным программам	человек	138	139	124	Численность обучающихся снизилась в связи с увеличением количества педагогических часов, необходимых для реализации предпрофессиональных программ, в соответствии с Федеральными государственными требованиями
	Количество детей обучающихся по дополнительным общеразвивающим программам	человек	63	63	69	-
5.	Муниципальная программа Апанасенковского муниципального округа Ставропольского края «Социальная поддержка граждан»					
Цель. 1. «Повышение уровня и качества жизни населения Апанасенковского муниципального округа Ставропольского края»						
Подпрограмма «Социальное обеспечение населения Апанасенковского муниципального округа Ставропольского края»						
1	Доля населения округа, имеющего денежные доходы ниже величины прожиточного минимума, в общей численности населения округа	процентов	7,8	11,6	11,6	-
2	Доля граждан, получивших социальную поддержку и государственные социальные гарантии, в общей численности граждан, обратившихся и имеющих право на их получение в соответствии с законодательством Российской Федерации и законодательством Ставропольского края	процентов	100	100	100	-
3	Отношение численности третьих или последующих детей, родившихся в семьях в отчетном финансовом году, к численности детей указанной категории, родившихся в году, предшествующем отчетному году	процентов	1,008	1,001	1,001	-
4	Доля семей, получающих субсидии на оплату жилого помещения и коммунальных услуг, в общем количестве семей, проживающих на территории округа	процентов	5,2	7,8	7,8	-

№ п/ п	Наименование целевого индикатора достижения цели программы, показателя решения задачи подпрограммы программы	Единица измерения	Значение целевого индикатора			Обоснование отклонений значений индикатора достижения цели программы на конец отчетного года
			2021 год	2022 год		
				план	факт	
6.	Муниципальная программа Апанасенковского муниципального округа Ставропольского края «Развитие транспортной системы и обеспечение безопасности дорожного движения»					
	Цель «Повышение качества автомобильных дорог общего пользования местного значения»					
1.	Темп роста выполненных работ по ремонту автомобильных дорог	процент	99,5	99,6	99,7	-
	Цель «Обеспечение стабильной круглогодичной перевозки пассажиров в границах округа»					
2.	Доля перевезенных пассажиров в общей численности населения проживающей на территории округа	процент	2,6	0,0	0,0	-
7.	Муниципальная программа Апанасенковского муниципального округа Ставропольского края «Развитие жилищно-коммунального хозяйства»					
	Цель «Развитие и модернизация коммунальной инфраструктуры Апанасенковского муниципального округа Ставропольского края»					
	Подпрограмма «Комплексное развитие коммунальной инфраструктуры»					
1.	Доля обустроенных площадок под сбор и транспортировку ТКО в общем количестве площадок	процент	37,0	49,0	49,0	-
2.	Количество приобретенных контейнеров для раздельного накопления твердых коммунальных отходов	процент	0,0	30,0	30,0	-
	Цель «Предоставление поддержки в решении жилищной проблемы молодым семьям Апанасенковского муниципального округа Ставропольского края»					
3.	Доля молодых семей муниципального округа, улучшивших жилищные условия в общем количестве молодых семей, состоящих на учете в качестве нуждающихся в жилых помещениях на начало отчетного периода	процент	0,0	44,8	38,5	Согласно финансированию из краевого бюджета (95,0% - финансирование из краевого бюджета, 5,0% - бюджет округа) в 2022 году выданы свидетельства 10 молодым семьям нуждающихся в улучшении жилищных условий
	Подпрограмма «Обеспечение жильем молодых семей»					
4.	Количество молодых семей муниципального округа, получивших свидетельство (извещение) о предоставлении социальной выплаты на приобретение (строительство) жилья	единиц	-	10	10	-
5.	Доля оплаченных свидетельств (извещений) о праве на получение социальной выплаты на приобретение (строительство) жилого помещения в общем количестве свидетельств (извещений), выданных молодым семьям- 100%	процент	-	100,0	100,0	-
6.	Доля населения, получившего жилые помещения и улучшившего жилищные условия в отчетном году, в общей численности населения, состоящего на учете в качестве нуждающегося в жилых помещениях	процент	5,6	25,0	12,6	В 2022 году 13 семей снято с учета в качестве нуждающихся на основании улучшения жилищных условий (в том числе 10 молодых семей получивших свидетельства), 17 семей снято с учета по иным основаниям

№ п/п	Наименование целевого индикатора достижения цели программы, показателя решения задачи подпрограммы программы	Единица измерения	Значение целевого индикатора			Обоснование отклонений значений индикатора достижения цели программы на конец отчетного года
			2021 год	2022 год		
				план	факт	
8.	Муниципальная программа Апанасенковского муниципального округа Ставропольского края «Управление имуществом»					
	Цель. «Развитие и совершенствование имущественных и земельных отношений в Апанасенковском муниципальном округе Ставропольского края для обеспечения решения задач социально-экономического развития Апанасенковского муниципального округа Ставропольского края»					
1.	Выполнение плановых показателей по доходам от использования объектов движимого и недвижимого имущества, находящегося в собственности Апанасенковского муниципального округа Ставропольского края	процент	185,5	100	118,18	Индикатор достижения цели программы в 2022 году выполнен при плане 2899,76 тыс. рублей в доход бюджета округа от арендной платы муниципального имущества и его реализации поступило 3427,04 тыс. рублей, в том числе прочие поступления от использования имущества составили 5,7 тыс. рублей, доходы от продажи муниципального имущества на составили 2225,17 тыс. рублей (в том числе доходы получены и от сдачи металлолома)
2.	Выполнение плановых показателей по доходам от использования земельных участков, находящихся в собственности Апанасенковского муниципального округа Ставропольского края	процент	122,1	100	118,99	Индикатор достижения цели программы в 2022 году выполнен при плане 10188,90 тыс. рублей в доход бюджета округа от использования земельных участков поступило 12123,41 тыс. рублей
Подпрограмма «Управление муниципальной собственностью Апанасенковского муниципального округа Ставропольского края в области имущественных и земельных отношений»						
3.	Доля объектов недвижимого имущества муниципальной собственности (за исключением земельных участков), на которые зарегистрировано право муниципальной собственности Апанасенковского муниципального округа, в общем количестве объектов недвижимости имущества муниципальной собственности Апанасенковского муниципального округа Ставропольского края (за исключением земельных участков)	процент	80,4	83,0	94,85	Из 423 объектов подлежащих регистрации зарегистрировано право собственности на 397 объектов капитального строительства включенных в Реестр муниципального имущества
4.	Доля земельных участков муниципальной собственности, на которые зарегистрировано право муниципальной собственности Апанасенковского муниципального округа Ставропольского края, в общем количестве земельных участков муниципальной собственности Апанасенковского муниципального округа Ставропольского края	процент	100,0	100,0	100,0	-
5.	Доля имущества, находящегося в собственности Апанасенковского муниципального округа Ставропольского края, в отношении которого проведены торги по продаже права на заключение договоров аренды, в общем количестве имущества муниципальной собственности, запланированного к вовлечению в хозяйственный оборот	процент	100,0	100,0	100,0	-

№ п/ п	Наименование целевого индикатора достижения цели программы, показателя решения задачи подпрограммы программы	Единица измерения	Значение целевого индикатора			Обоснование отклонений значений индикатора достижения цели программы на конец отчетного года
			2021 год	2022 год		
				план	факт	
6.	Доля земельных участков, находящихся в собственности Апанасенковского муниципального округа Ставропольского края, в отношении которых проведены торги по продаже права на заключение договоров аренды, в общем количестве земельных участков муниципальной собственности, запланированных к вовлечению в хозяйственный оборот	процент	100,0	100,0	100,0	-
7.	Доля приватизированных объектов имущества муниципальной собственности, и земельных участков, на которых расположены объекты недвижимого имущества муниципальной собственности, в общем количестве имущественных объектов муниципальной собственности, подлежащих приватизации в соответствии с планом приватизации объектов муниципальной собственности на соответствующий год	процентов	-	100,0	66,67	Проведено 7 аукционов по продаже муниципального имущества из 9 запланированных
8.	Доля проведенных плановых мероприятий по проверке сохранности и использования по назначению имущества муниципальной собственности в общем количестве запланированных мероприятий по проверке сохранности и использования по назначению имущества муниципальной собственности	процент	100,0	100,0	100,0	-
9.	Доля проведенных плановых мероприятий по проверке сохранности и использования по назначению земельных участков муниципальной собственности в общем количестве запланированных мероприятий по проверке сохранности и использования по назначению земельных участков муниципальной собственности	процент	100,0	100,0	100,0	-
10.	Площадь земельных участков, предоставленных для строительства в расчете на 10 тыс. человек населения всего:	га	0,41	0,21	0,41	-
	в том числе: площадь земельных участков, предоставляемых для жилищного строительства и комплексного освоения и целей жилищного строительства на 10 тыс. человек населения	га	0,15	0,21	0,15	-
11.	Количество приобретенных объектов недвижимого имущества в муниципальную собственность	штук	0	1	1	В 2022 году приобретено и зарегистрировано в муниципальную собственность 1 административное здание

№ п/п	Наименование целевого индикатора достижения цели программы, показателя решения задачи подпрограммы программы	Единица измерения	Значение целевого индикатора			Обоснование отклонений значений индикатора достижения цели программы на конец отчетного года
			2021 год	2022 год		
				план	факт	
9.	Муниципальная программа Апанасенковского муниципального округа Ставропольского края «Защита населения и территории от чрезвычайных ситуаций»					
	Цель программы «Повышение уровня безопасности населения Апанасенковского муниципального округа от угроз возникновения природного и техногенного характера»					
1.	Снижение количества лиц пострадавших в результате чрезвычайных ситуаций на территории Апанасенковского муниципального округа, по отношению к предыдущему году	процент	0,006	0,20	0,003	Произошло снижение количества лиц, пострадавших в результате чрезвычайных ситуаций, на 0,003 процентов по сравнению с прошлым годом. В 2022 г. в результате пожара погиб 1 человек
2.	Своевременное реагирование на вызов (обращение), связанных с выполнением аварийно-спасательных работ: количество поступивших вызовов (обращений)/количество исполненных аварийно-спасательных работ	процент	100,0	100,0	100,0	-
3.	Объем привлеченных из краевого бюджета субсидий и иных трансфертов на 1 рубль финансового обеспечения Программы за счет средств Апанасенковского муниципального округа Ставропольского края	рубль	-	-	-	В 2022 году не запланировано финансирование из краевого бюджета
	Подпрограмма «Защита населения и территории Апанасенковского муниципального округа Ставропольского края от чрезвычайных ситуаций»					
4.	Выполнение мероприятий по предупреждению и ликвидации последствий чрезвычайных ситуаций (в том числе и террористических актов) природного и техногенного характера в Апанасенковском муниципальном округе Ставропольского края	процент	100,0	100,0	100,0	-
5.	Своевременное и оперативное реагирование МКУ «ЕДДС» АМО СК и аварийно-спасательной группы МКУ «ЕДДС» АМО СК на вызовы (сообщения) о происшествиях, чрезвычайных ситуаций природного и техногенного характера	процент	100,0	100,0	100,0	-
6.	Техническая готовность основной и аварийно-спасательной техники и оборудования аварийно-спасательной группы МКУ «ЕДДС» АМО СК для организации и проведения поисково-спасательных, аварийно-спасательных и других неотложных работ	процент	95,0	95,0	95,0	-
	Цель 2: «Защита населения и территории Апанасенковского муниципального округа от террористических угроз»					
7.	Увеличение доли мест с массовым пребыванием людей и наиболее важных общественных мест Апанасенковского муниципального округа, оснащенных видеонаблюдением	процент	8	36	28	Индикатор не выполнен по причине сложностей в согласовании вопроса подвеса элементов видеонаблюдения на опоры ЛЭП, поэтому невыполненные работы перенесены на 2023 год
	Подпрограмма «Антитеррористическая защищенность и защита населения и территории Апанасенковского муниципального округа Ставропольского края»					
8.	Количество объектов Апанасенковского муниципального округа, оснащенных системами видеонаблюдения	единиц	2	9	5	Индикатор не выполнен по причине сложностей в согласовании вопроса подвеса элементов видеонаблюдения на опоры ЛЭП, поэтому невыполненные работы перенесены на 2023 год

№ п / п	Наименование целевого индикатора достижения цели программы, показателя решения задачи подпрограммы программы	Единица измерения	Значение целевого индикатора			Обоснование отклонений значений индикатора достижения цели программы на конец отчетного года
			2021 год	2022 год		
				план	факт	
10.	Муниципальная программа Апанасенковского муниципального округа Ставропольского края «Развитие экономики»					
	Цель программы: «Создание комфортных условий для ведения бизнеса субъектами малого и среднего предпринимательства в Апанасенковском муниципальном округе Ставропольского края»					
1.	Число субъектов малого и среднего предпринимательства в расчете на 10 тыс. человек населения	единиц	377,6	277,3	515,1	В 2022 году увеличилась численность зарегистрированных самозанятых в 2 раза, в сравнении с 2021 году
	<i>Подпрограмма «Развитие малого и среднего предпринимательства в Апанасенковском муниципальном округе Ставропольского края»</i>					
2.	Количество субъектов малого и среднего предпринимательства в Апанасенковском муниципальном округе Ставропольского края	единиц	1280	832	1759	Увеличение произошло за счет зарегистрированных в 2022 году в качестве самозанятых. По данным ИФНС №3 РФ по СК, по состоянию на 01.01.2023 г. на территории округа зарегистрировано 1027 самозанятых (в 2021 г.- 548 чел.)
3.	Численность занятых в сфере малого и среднего предпринимательства, включая индивидуальных предпринимателей	единиц	3971	2550	3921	-
4.	Доля среднесписочной численности работников малых и средних предприятий в среднесписочной численности работников всех предприятий и организаций	процент	24,4	18,1	24,0	-
5.	Увеличение оборота малых и средних предприятий Апанасенковского муниципального округа Ставропольского края, включая микропредприятия в процентном отношении к показателю за предыдущий период	процент	100,0	101,0	98,3	В связи с введенными санкциями недружественными странами, сложился дефицит некоторых групп товаров
6.	Количество субъектов предпринимательства Апанасенковского муниципального округа Ставропольского края, получивших государственную поддержку в организациях, образующих инфраструктуру поддержки субъектов малого и среднего предпринимательства в Ставропольском крае	единиц	43	35	59	-

№ п/п	Наименование целевого индикатора достижения цели программы, показателя решения задачи подпрограммы программы	Единица измерения	Значение целевого индикатора			Обоснование отклонений значений индикатора достижения цели программы на конец отчетного года
			2021 год	2022 год		
				план	факт	
	Цель программы: «Повышение конкурентноспособности производимой продукции, создание комфортных условий для граждан и субъектов предпринимательства на потребительском рынке Апанасенковского муниципального округа Ставропольского края»					
7.	Обеспеченность населения Апанасенковского муниципального округа Ставропольского края на 1000 жителей торговыми площадями	кв. метров	640	584	662	-
8.	Обеспеченность населения Апанасенковского муниципального округа Ставропольского края на 1000 жителей посадочными местами в организациях общественного питания	единиц	99	94	100	-
Подпрограмма «Развитие пищевой и перерабатывающей промышленности и потребительского рынка в Апанасенковском муниципальном районе Ставропольского края»						
9.	Темп роста оборота розничной торговли к предыдущему году в сопоставимых ценах	процент	97,1	101,5	98,0	Высокий уровень инфляции в 2022 году – 114,5 процентов на весь товарооборот
10.	Темп роста оборота общественного питания к предыдущему году в сопоставимых ценах	процент	98	100,5	-	Отсутствуют данные в статистики
11.	Темп роста количества объектов бытового обслуживания населения, оказывающих услуги к предыдущему году	процент	100,0	100,5	100,0	Количество объектов бытового обслуживания населения в сравнении с уровнем прошлого года не изменилась – 107 объектов
12.	Количество консультаций, полученных потребителями по вопросам защиты их прав в органах местного самоуправления Апанасенковского муниципального округа Ставропольского края	единиц	5	6	5	Показатель положительный, так как нарушений прав потребителей в отчетном году было меньше планового показателя
13.	Количество ярмарок по продаже продовольственных и непродовольственных товаров на территории Апанасенковского муниципального округа Ставропольского края	единиц	13	12	13	-
14.	Объем отгруженных товаров собственного производства, выполненных работ и услуг собственными силами крупными и средними товаропроизводителями по виду экономической деятельности «Производство пищевых продуктов»	млн. руб.	21,6	31,0	24,9	Объем отгруженных товаров, работ и услуг по виду обрабатывающих производств «Производство пищевых продуктов» в 2022 году сложился выше уровня прошлого года на 3,3% и ниже планового показателя на 6,1%, за счет снижения объемов производства пищевых продуктов

№ п/п	Наименование целевого индикатора достижения цели программы, показателя решения задачи подпрограммы программы	Единица измерения	Значение целевого индикатора		Обоснование отклонений значений индикатора достижения цели программы на конец отчетного года	
			2021 год	2022 год		
				план		факт
Цель программы: «Создание благоприятных условий для привлечения инвестиций в экономику Апанасенковского муниципального округа Ставропольского края»						
15.	Объем инвестиций в основной капитал (за исключением бюджетных средств) в расчете на 1 жителя	рублей	12 955,6	19 371,3	14 807,0	По данным управления ФГС по Северо-Кавказскому федеральному округу
Подпрограмма «Формирование благоприятного инвестиционного климата в Апанасенковском муниципальном округе Ставропольского края»						
16.	Объем инвестиций в основной капитал по полному кругу организаций (за исключением бюджетных средств)	млн. рублей	1 258,7	1 482,0	1 171,8	По данным управления ФГС по Северо-Кавказскому федеральному округу
17.	Доля хозяйствующих субъектов, осуществляющих деятельность на территории Апанасенковского муниципального округа Ставропольского края, удовлетворенных состоянием и развитием конкурентной среды, в общем количестве опрошенных хозяйствующих субъектов	процентов	73,3	78,0	81,5	Согласно ежегодному анкетированию хозяйствующих субъектов, осуществляющих деятельность на территории АМОСК
18.	Прирост компаний-экспортеров из числа малого и среднего предпринимательства по итогам внедрения Регионального экспортного стандарта 2.0	единиц	1	1	1	-
19.	Среднее отклонение фактических значений макроэкономических показателей социально-экономического развития Апанасенковского муниципального округа Ставропольского края от прогнозируемых	процентов	10,9	9,8	-	Статистические данные будут представлены УФГС по Северо-Кавказскому федеральному округу не ранее 01 апреля 2023 года
Цель программы: «Снижение административных барьеров в Апанасенковском муниципальном округе Ставропольского края»						
20.	Доля населения Апанасенковского муниципального округа Ставропольского края, имеющая доступ к получению государственных и муниципальных услуг в многофункциональном центре	процентов	100,0	100,0	100,0	-
Подпрограмма «Снижение административных барьеров, оптимизация и повышение качества предоставления государственных и муниципальных услуг в Апанасенковском муниципальном округе Ставропольского края»						
21.	Количество государственных и муниципальных услуг, по которым организован процесс их предоставления по принципу «одного окна» в многофункциональном центре	единиц	162	184	162	В 2022 году предоставлялись 60 федеральных услуг (2021 год- 60), региональных -25 (2021 год-25), муниципальных- 77 (2021 год -77)
22.	Рост количества обращений о предоставлении государственных и муниципальных услуг, поданных заявителями через многофункциональный центр к предыдущему году	процент	177,42	100,2	71,01	Индикатор не выполнен, так как большинство услуг переведено в электронный вид. Организовано 9 окон обслуживания заявителей и в 4 населенных пунктах организован выездной прием по предварительной записи
23.	Доля заявителей, удовлетворенных качеством предоставления государственных и муниципальных услуг в многофункциональном центре, в общем количестве опрошенных заявителей	процентов	99,26	99,3	100,0	-

№ п/ п	Наименование целевого индикатора достижения цели программы, показателя решения задачи подпрограммы программы	Единица измерения	Значение целевого индикатора			Обоснование отклонений значений индикатора достижения цели программы на конец отчетного года
			2021 год	2022 год		
				план	факт	
11.	Муниципальная программа Апанасенковского муниципального округа Ставропольского края «Управление финансами»					
	Цель программы: «Обеспечение финансовой стабильности и эффективное управление муниципальными финансами»					
1.	Темп роста поступлений налоговых и неналоговых доходов бюджета округа	процентов	118,91	119,6	124,6	Поступление налоговых и неналоговых доходов в 2022 году по сравнению с 2021 годом увеличилось на 70,7 млн. рублей или 24,6%, в том числе: НДС на 21,1 млн. рублей, акцизы на 4,0 млн. рублей, налог на совокупный доход на 2,4 млн. рублей, налог на имущество на 5,7 млн. рублей, госпошлина на 0,1 млн. рублей, неналоговые доходы на 37,4 млн. рублей
2.	Доля налоговых и неналоговых доходов бюджета округа(за исключением поступлений налоговых доходов по дополнительным нормативам отчислений) в общем объеме собственных доходов бюджета округа (без учета субвенций)	процентов	27,83	34,3	48,19	В 2022 г. в бюджет округа поступило налоговых и неналоговых доходов на 70,7 млн. рублей больше, чем в 2021 г. (рост на 24,6%). Значительный рост доли налоговых и неналоговых доходов бюджета в общем объеме собственных доходов произошел в связи с уменьшением в 2022 г. объема полученных субсидий (снижение на 341,76 млн. рублей в сравнении с 2021 г.)
3.	Удельный вес расходов бюджета округа, формируемых в рамках муниципальных программ в общем объеме расходов бюджета округа	процентов	86,20	83,7	85,68	Уменьшение удельного веса расходов бюджета округа, формируемых в рамках муниципальных программ в общем объеме расходов бюджета округа по сравнению с 2021 г. произошло за счет увеличения непрограммных расходов бюджета округа (мероприятия обеспечению деятельности территориальных отделов администрации АМО СК, реализация мероприятий по временному размещению и питанию беженцев, расходы резервного фонда и другие расходы)

№ п/п	Наименование целевого индикатора достижения цели программы, показателя решения задачи подпрограммы программы	Единица измерения	Значение целевого индикатора			Обоснование отклонений значений индикатора достижения цели программы на конец отчетного года
			2021 год	2022 год		
				план	факт	
4.	Доля исполненных расходных обязательств бюджета округа в отчетном финансовом году	процентов	87,06	87,3	77,92	Расходные обязательства бюджета округа не исполнены в полном объеме по расходам на: создание резервного фонда – 6,3 млн. рублей (в связи с отсутствием чрезвычайных ситуаций); дорожное хозяйство (дорожные фонды) – 192,0 млн. рублей (реконструкция автомобильной дороги общего пользования местного значения «Маньчское- Белые Копани», находящейся в собственности Апанасенковского муниципального округа 167,4 млн.рублей; капитальный ремонт и ремонт автомобильных дорог в с Апанасенковское, с. Белые Копани, с. Вознесенском,с.Киевка, с.Маньчс-ком не использованы в объеме 20,5 млн. рублей), проведение капремонта и укрепление материально-технической базы МБУК «СКЦ» - 170,4 млн. рублей и т.д.
5.	Объем просроченной кредиторской задолженности муниципальных учреждений	процент	0	0	0	Просроченной кредиторской задолженности муниципальных учреждений не допущено
6.	Доля просроченной кредиторской задолженности по оплате труда (включая начисления на оплату труда) муниципальных учреждений в общем объеме расходов муниципального образования на оплату труда (включая начисления на оплату труда)	процент	0	0	0	Просроченной кредиторской задолженности по оплате труда (включая начисления на оплату труда) муниципальных учреждений не допущено
7.	Выполнение плана проведения контрольных мероприятий на текущий финансовый год	процент	100	100	100	проведения контрольных мероприятий осуществлялось в соответствии с планом на текущий финансовый год

№ п/п	Наименование целевого индикатора достижения цели программы, показателя решения задачи подпрограммы программы	Единица измерения	Значение целевого индикатора			Обоснование отклонений значений индикатора достижения цели программы на конец отчетного года
			2021 год	2022 год		
				план	факт	
8.	Формирование и размещение на официальном сайте администрации Апанасенковского муниципального округа Ставропольского края в информационно-телекоммуникационной сети «Интернет» информации о бюджете в доступной для граждан форме в разделе «Открытый бюджет»	Да/нет	да	да	да	размещены на официальном сайте администрации АМО СК в информационно-телекоммуникационной сети «Интернет» информации о бюджете в доступной для граждан форме в разделе «Открытый бюджет»
9.	Отношение муниципального долга Апанасенковского муниципального округа Ставропольского края к общему годовому объему доходов бюджета округа (без учета утвержденного объема безвозмездных поступлений)	процент	-	-	-	муниципальный долг Апанасенковского муниципального округа Ставропольского края отсутствует
10.	Доля расходов на обслуживание муниципального долга Апанасенковского муниципального округа Ставропольского края в общем объеме расходов бюджета округа, за исключением объема расходов, которые осуществляются за счет субвенций, предоставляемых из бюджетов бюджетной системы РФ	процент	-	-	-	отсутствует
11.	Расходы бюджета округа на содержание работников органов местного самоуправления в расчете на одного жителя муниципального образования	рублей	3 338,16	3 589,50	3 447,79	в связи с отсутствием статистических данных по количеству жителей муниципального образования, указаны предварительные расходы на содержание работников местного самоуправления в расчете на одного жителя
12.	Доля объема земельного налога, не поступившего в бюджет округа в связи с освобождением от налогообложения органов местного самоуправления Апанасенковского муниципального округа и их структурных подразделений со статусом юридического лица, к общему объему земельного налога, планируемого к поступлению в бюджет округа	процентов	-	18,7	-	Данный индикатор не применялся в 2021 году. Оценка эффективности налоговых расходов за 2022 год будет произведена до 05 августа 2023 года
13.	Доля объема земельного налога, не поступившего в бюджет округа в связи с освобождением от налогообложения муниципальных учреждений Апанасенковского муниципального округа, финансируемых из бюджета округа, к общему объему земельного налога, планируемого к поступлению в бюджет округа	процентов	-	6,9	-	Данный индикатор не применялся в 2021 году. Оценка эффективности налоговых расходов за 2022 год будет произведена до 05 августа 2023 года
12.	Муниципальная программа Апанасенковского муниципального округа Ставропольского края «Формирование современной городской среды»					
1.	Количество благоустроенных общественных территорий	единиц	5	7	6	В связи с нарушениями подрядчиком условий контракта, не реализован проект благоустройства «Детский игровой комплекс» в с. Дивное. Остальные проекты реализованы за счет смежных программ (государственная программа Ставропольского края «Управление финансами»)
2.	Количество граждан, вовлеченных в реализацию мероприятий по благоустройству общественных территорий, а также дворовых территорий	человек	3962	5077	5077	-

№ п/п	Наименование целевого индикатора достижения цели программы, показателя решения задачи подпрограммы программы	Единица измерения	Значение целевого индикатора		Обоснование отклонений значений индикатора достижения цели программы на конец отчетного года	
			2021 год	2022 год		
				план		факт
13.	Муниципальная программа Апанасенковского муниципального округа Ставропольского края «Развитие сельского хозяйства»					
	Цель Программы «Устойчивое развитие отрасли сельского хозяйства, способствующие повышению конкурентоспособности сельскохозяйственной продукции, выращенной в Апанасенковском муниципальном округе Ставропольского края»					
1.	Индекс производства продукции растениеводства в хозяйствах всех категорий Апанасенковского муниципального округа Ставропольского края (в сопоставимых ценах)	процент	127,4	103,9	117,8	-
2.	Индекс производства продукции животноводства в хозяйствах всех категорий Апанасенковского муниципального округа Ставропольского края (в сопоставимых ценах)	процент	100,6	103,6	96,6	Не выполнение показателя связано с сокращением численности поголовья овец в сельхозпредприятиях округа. Численность поголовья рассчитана на возможность обеспечения животных кормами в 100,0 % объеме
3.	Рентабельность (с учетом субсидий) сельскохозяйственных организаций Апанасенковского муниципального округа Ставропольского края	процент	27,6	20	42,0	-
4.	Среднемесячная заработная плата в сельском хозяйстве (без субъектов малого предпринимательства) Апанасенковского муниципального округа Ставропольского края	рублей	32065	27235	34836	-
5.	Доля прибыльных сельскохозяйственных организаций в общем числе	процент	100	100	100	-
	Подпрограмма «Развитие растениеводства и животноводства в Апанасенковском муниципальном округе Ставропольского края»					
6.	Валовый сбор зерновых и зернобобовых культур в хозяйствах всех категорий Апанасенковского муниципального округа Ставропольского края	тыс.тонн	387,4	368,6	443,3	-
7.	Доля площади, засеваемой элитными семенами, в общей площади посевов на территории Апанасенковского муниципального округа Ставропольского края	процент	10,0	5,0	10,0	-
8.	Валовой сбор овощей открытого грунта в сельскохозяйственных организациях, крестьянских (фермерских) хозяйствах Апанасенковского муниципального округа Ставропольского края, включая индивидуальных предпринимателей	тыс.тонн	0,1	0,1	12,18	Резкое увеличение данного показателя обусловлено сбором урожая в отчетном году кукурузы сахарной (овощ) в ООО «СП Джалга» - 11459 тонн
9.	Удельный вес племенного скота к общему поголовью сельхозживотных в сельскохозяйственных организациях Апанасенковского муниципального округа Ставропольского края (КРС)	процент	71,8	72,0	81,8	-
10.	Удельный вес племенного скота к общему поголовью сельхозживотных в сельскохозяйственных организациях Апанасенковского муниципального округа Ставропольского края (овец)	процент	87,6	93,0	83,3	Обусловлено сокращением численности поголовья овец
11.	Ввод в эксплуатацию мелиорируемых земель на территории Апанасенковского муниципального округа Ставропольского края	га	423,0	0	0	-

№ п/п	Наименование целевого индикатора достижения цели программы, показателя решения задачи подпрограммы программы	Единица измерения	Значение целевого индикатора			Обоснование отклонений значений индикатора достижения цели программы на конец отчетного года
			2021 год	2022 год		
				план	факт	
12.	Численность маточного поголовья овец и коз в сельскохозяйственных организациях, крестьянских (фермерских) хозяйствах, включая индивидуальных предпринимателей в Апанасенковском округе Ставропольского края	тыс. голов	28,5	31,4	27,3	Сокращение численности маточного поголовья овец обусловлено сокращением пастбищ. Численность поголовья рассчитана на возможность обеспечения животных кормами в 100 % объеме
13.	Производство шерсти, полученной от тонкорунных и полутонкорунных пород овец, в сельскохозяйственных организациях, крестьянских (фермерских) хозяйствах, включая индивидуальных предпринимателей.	тыс. тонн	0,16	0,2	0,2	-
14.	Производство скота и птицы на убой (в живом весе) в хозяйствах всех категорий в Апанасенковском округе Ставропольского края	тыс. тонн	6,7	6,5	6,1	Племпродажа в 2022 г. была оформлена на 1263 головы КРС весом 317,6 тонн, 6906 голов овец весом 194,8 тонн. Скот продавался в молодом возрасте (отсутствие откормочных площадей)
Цель Программы «Снижение влияния на здоровье населения Апанасенковского муниципального округа Ставропольского края вредных и опасных факторов среды обитания»						
15.	Доля обработанной площади, против иксодовых клещей – переносчиков крымской геморрагической лихорадки в природных биотопах (пастбищах), по отношению к значению отраслевого показателя оценки эффективности осуществления органами местного самоуправления Апанасенковского округа Ставропольского края переданных ему отдельных государственных полномочий Ставропольского края в области сельского хозяйства	процент	126,03	100,0	69,44	Снижение финансирования из краевого бюджета привело к сокращению доли обрабатываемых земель от иксодовых клещей – переносчиков крымской геморрагической лихорадки в природных биотопах. В 2022 году заключен 1 контракт на обработку 329,83 га (в 2021 г. обработано 598,03 га)
16.	Доля животных, в отношении которых в период реализации программы проведены мероприятия по отлову и содержанию, по отношению к значению отраслевого показателя оценки эффективности осуществления органами местного самоуправления Апанасенковского округа Ставропольского края переданных ему отдельных государственных полномочий Ставропольского края	процент	41,03	100,0	33,33	На организацию и проведение отлова животных без владельцев на территории Апанасенковского муниципального округа Ставропольского края из краевого бюджета поступило 246,35 тыс. рублей. Был заключен контракт через электронный магазин. В результате отловлено 13 голов. Стоимость отлова и содержания 1 головы в 2022 году – 18950 рублей (в 2021 г. – 15560 рублей)
Подпрограмма «Обеспечение санитарно-эпидемиологического благополучия населения Апанасенковского муниципального округа Ставропольского края»						
17.	Площадь обработки против иксодовых клещей-переносчиков крымской геморрагической лихорадки в природных биотопах (на пастбищах)	га	598,03	475	329,83	В 2022 году финансирование данного мероприятия снижено на 311,34 тыс. рублей или на 38,6 % в сравнении с уровнем прошлого года, соответственно сократилась площадь обрабатываемых земель
18.	Количество отловленных безнадзорных животных в рамках осуществления мероприятий по отлову и содержанию безнадзорных животных	голов	16	39	13	Данный индикатор не выполнен, так как к уровню прошлого года увеличилась стоимость отлова 1 головы на 21,8 %
Цель Программы «Развитие сельских территорий Апанасенковского муниципального округа Ставропольского края»						
19.	Количество реализованных проектов комплексного развития сельских территорий Апанасенковского муниципального округа Ставропольского края	единиц	1	5	0	Данный индикатор не выполнен. Запланированные на 2022 год объекты к реализации не прошли конкурсный отбор в Министерстве сельского хозяйства Ставропольского края
Подпрограмма «Комплексное развитие сельских территорий»						
20.	Благоустройство сельских территорий в Апанасенковском муниципальном округе Ставропольского края	единиц	1	4	0	Запланированные на 2022 год объекты к реализации не прошли конкурсный отбор в Министерстве сельского хозяйства Ставропольского края

№ п/п	Наименование целевого индикатора достижения цели программы, показателя решения задачи подпрограммы программы	Единица измерения	Значение целевого индикатора			Обоснование отклонений значений индикатора достижения цели программы на конец отчетного года
			2021 год	2022 год		
				план	факт	
14.	Муниципальная программа Апанасенковского муниципального округа Ставропольского края «Обеспечение общественного порядка, профилактика правонарушений, незаконного потребления и оборота наркотиков, злоупотребления алкогольной продукции»					
	Цель Программы «Реализация в Апанасенковском муниципальном округе Ставропольского края политики в сфере профилактики правонарушений и мер по противодействию незаконному потреблению и обороту наркотических средств и психотропных веществ, создание условий для укрепления правопорядка и обеспечения общественной безопасности»					
1.	Доля населения Апанасенковского муниципального округа Ставропольского края, систематически занимающегося физической культурой и спортом, в общей численности населения Апанасенковского муниципального округа Ставропольского края	процент	51,8	50,0	54,3	-
2.	Доля преступлений, совершенных на территории Апанасенковского муниципального округа Ставропольского края лицами в состоянии алкогольного опьянения в общем количестве преступлений, совершенных в Апанасенковском муниципальном округе Ставропольского края	единиц	19,5	19,1	20,5	Отрицательный рост данного индикатора обусловлен отношением к данной категории составов преступлений предусмотренных ст. 264 УК РФ (нарушение правил дорожного движения и эксплуатации транспортных средств)
3.	Доля трудоустроенных лиц, отбывающих наказание, не связанное с лишением свободы и освободившихся из мест лишения свободы, от общего количества граждан данной категории	процент	7,7	3,2	3,3	-
4.	Доля преступлений совершенных на улицах и иных общественных местах в общем количестве преступлений, совершенных в Апанасенковском округе Ставропольского края	процент	20,9	20,7	20,9	Отрицательное отклонение от плана незначительное, показатель на уровне прошлого года
5.	Количество членов народных дружин, внесенных в региональный реестр народных дружин, принимающих участие в охране общественного порядка на территории Апанасенковского муниципального округа Ставропольского края	человек	72	71	81	-

№ п/п	Наименование целевого индикатора достижения цели программы, показателя решения задачи подпрограммы программы	Единица измерения	Значение целевого индикатора			Обоснование отклонений значений индикатора достижения цели программы на конец отчетного года
			2021 год	2022 год		
				план	факт	
6.	Удельный вес преступлений, совершенных несовершеннолетними в Апанасенковском муниципальном округе Ставропольского края, в общем количестве преступлений, совершенных в Апанасенковском муниципальном округе Ставропольского края	процент	2,7	4,0	0,9	Отрицательное значение данного индикатора является положительным результатом
7.	Количество преступлений выявленных на территории Апанасенковского муниципального округа Ставропольского края в сфере незаконного потребления и оборота наркотических средств, психотропных веществ или их аналогов, а также незаконного оборота растений, содержащих наркотические средства или психотропные вещества, либо их частей, содержащих наркотические средства или психотропные вещества	единиц	18	15	15	-
8.	Количество проведенных профилактических антинаркотических мероприятий	единиц	676	680	682	-
9.	Снижение доли нарушений, зарегистрированных в Апанасенковском муниципальном округе Ставропольского края в сфере миграционного законодательства РФ, в общем количестве правонарушений, зарегистрированных в Апанасенковском муниципальном округе Ставропольского края	процент	4,1	4,1	6,4	Отрицательный рост данного индикатора произошел в результате снижения общего числа совершенных правонарушений
10.	Снижение доли преступлений совершаемых в форме мошенничества от общего количества преступлений, совершенных в Апанасенковском муниципальном округе Ставропольского края	процентов	11,02	10,9	17,8	Отрицательный рост данного индикатора произошел в результате снижения общего числа совершенных правонарушений

СВЕДЕНИЯ О РАСХОДАХ СОЦИАЛЬНО-КУЛЬТУРНОЙ СФЕРЫ В АПАНАСЕНКОВСКОМ МУНИЦИПАЛЬНОМ ОКРУГЕ В 2021-2022 ГОДАХ

тыс. рублей

Сведения о расходах с учетом интересов целевых групп в социально-культурной сфере

Финансовое обеспечение отраслей социально-культурной сферы: социальная политика, образование, культура, физкультура и спорт:

- ✓ в 2021 году направлено 991 617,61 тыс. рублей или 64,89% расходов бюджета Апанасенковского муниципального округа
- ✓ в 2022 году предусмотрено 1 272 098,06 тыс. рублей или 72,27% расходов бюджета Апанасенковского муниципального округа
- ✓ в 2022 году исполнено в объеме 1 089 059,05 тыс. рублей или 79,37% расходов бюджета Апанасенковского муниципального округа

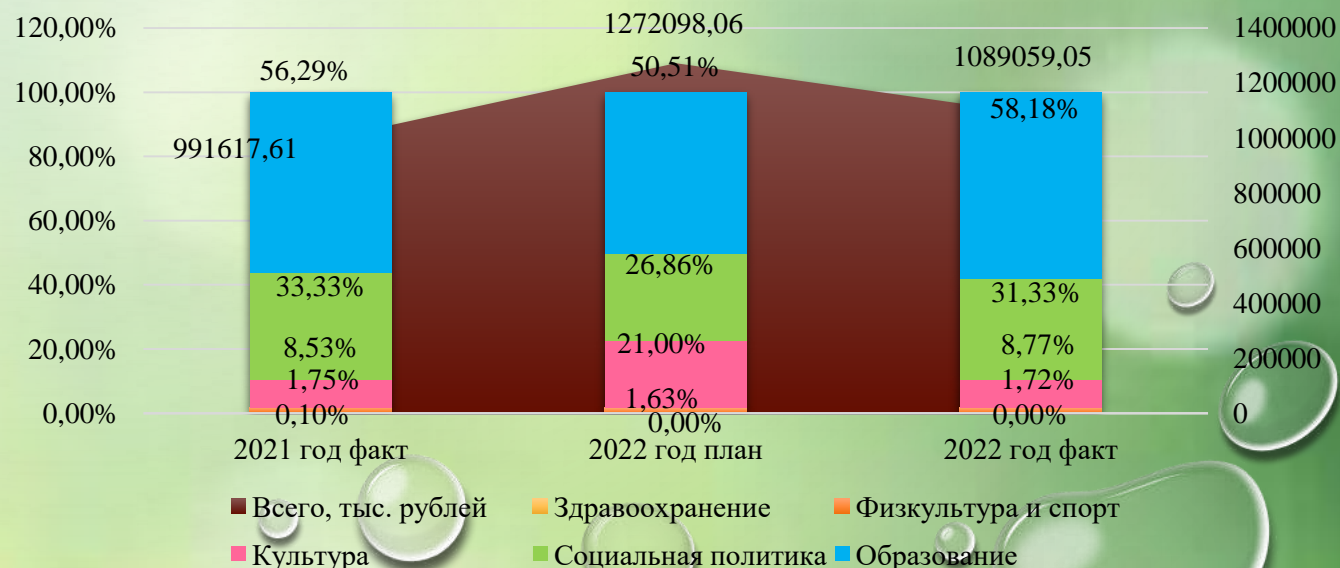
Расходы отраслей социально-культурной сферы в расчете на одного жителя Апанасенковского муниципального района в год



Расходы бюджета Апанасенковского муниципального округа на финансирование отраслей социальной сферы в 2020-2021 году



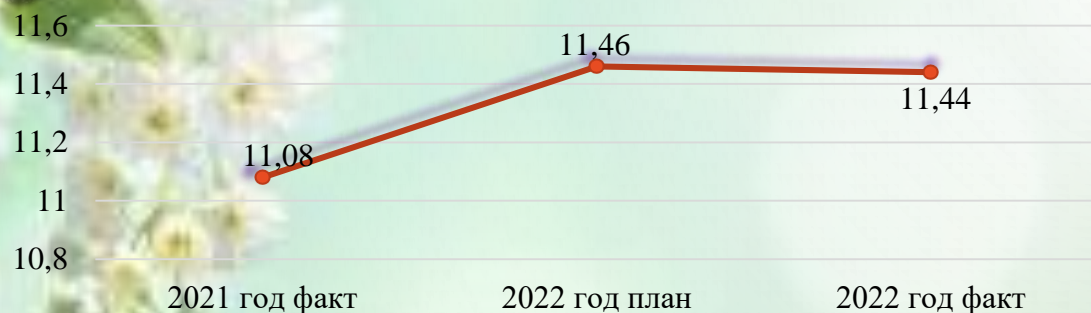
Структура расходов отраслей социально-культурной сферы



ДИНАМИКА РАСХОДОВ БЮДЖЕТА АПАНАСЕНКОВСКОГО МУНИЦИПАЛЬНОГО ОКРУГА НА СОЦИАЛЬНУЮ ПОЛИТИКУ В 2021-2022 ГОДАХ

тыс. рублей

Расходы, направляемые на социальную политику, в расчете на одного жителя в год



Динамика расходов бюджета на социальную политику в 2021-2022 годах



Структура расходов бюджета по социальной политике Апанасенковского муниципального округа в 2021-2022 годах

Раздел, подраздел, код	Наименование	Объемы финансового обеспечения по годам		
		2021 год факт	2022 год	
			план	факт
10 00	Социальная политика	330 492,88	341 727,17	341 189,16
10 03	Социальное обеспечение населения	112 480,12	118 924,94	118 877,11
10 04	Охрана семьи и детства	204 430,82	207 785,12	207 294,94
10 06	Другие вопросы в области социальной политики	13 581,94	15 017,11	15 017,11

РАСХОДЫ НА СОЦИАЛЬНУЮ ПОДДЕРЖКУ ОТДЕЛЬНЫХ КАТЕГОРИИ ГРАЖДАН В 2021-2022 ГОДАХ

тыс. рублей

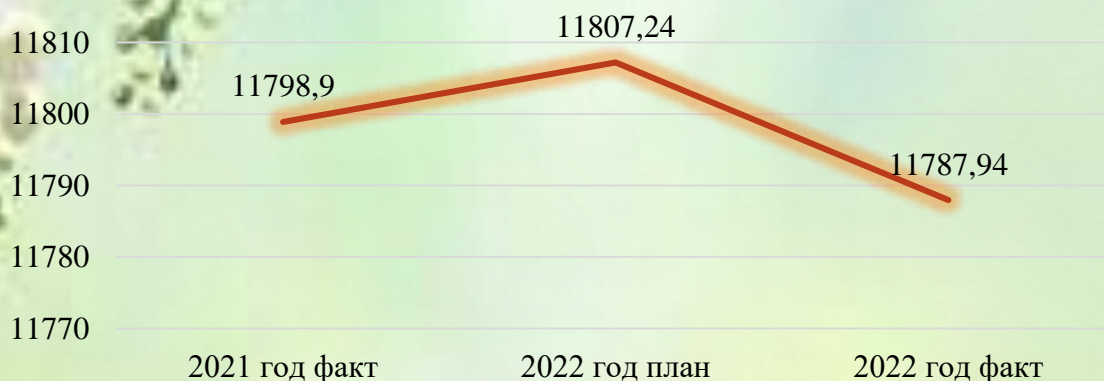
Поддержка семей с детьми



Социальное обеспечение ветеранов, инвалидов, пожилых граждан



Защита детей сирот



Поддержка прочих категорий граждан



Всего на социальную поддержку отдельных категорий граждан (по целевым интересам пользователей) выделено:

- в **2021** году факт - **316 892,84** тыс. рублей,
- в **2022** году план – **321 815,18** тыс. рублей,
- в **2022** году факт – **321 455,92** тыс. рублей.

ПОДДЕРЖКА СЕМЕЙ С ДЕТЬМИ

№п/п	Наименование расходов	Размер выплат (норматив, план), рублей	2022 год план		2022 год факт	
			Кол-во получате лей	объем расходов, тыс. рублей	Кол-во получате лей	объем расходов, тыс. рублей
1.	Ежемесячная денежная выплата, назначаемая в случае рождения третьего ребенка или последующих детей до достижения ребенком возраста трех лет	11047,00 12152,00	172	29 043,59	181	29 043,59
2.	Ежемесячное пособие на ребенка:					
2.1.	базовое пособие	439,00	2222	13 521,80	1798	13 521,80
2.2.	на детей, родители которых уклоняются от уплаты алиментов и военнослужащих	659,00				
2.3.	на детей одиноких матерей	878,00				
3.	Ежегодное социальное пособие на проезд учащимся (студентам)	1458,63	54	59,13	40	59,13
4.	Ежегодная денежная компенсация многодетным семьям на каждого из детей не старше 18 лет, обучающихся в общеобразовательных организациях, на приобретение комплекта школьной одежды, спортивной одежды и обуви и школьных письменных принадлежностей	5200,00	883	4 564,74	422	4 564,74
5.	Ежемесячная денежная компенсация на каждого ребенка в возрасте до 18 лет из многодетных семей	754,21	1510	14 564,16	1538	14 564,16
6.	Выплата денежной компенсации семьям, в которых в период с 01.01.2011г. по 31.12.2015г. родился третий и последующий ребенок	X	50	55,00	20	46,79
7.	Выплата компенсации части родительской платы за присмотр и уход детей, посещающих детский сад	20, 50 и 70% от факт. внес. пл.	1208	2 903,32	1198	2 580,06
8.	Единовременная денежная выплата на детей в возрасте от трех до семи лет включительно	11047,00 12152,00	1264	103 339,39	1083	103 339,39
9.	Ежемесячная выплата в связи с рождением (усыновлением) первого ребенка	11047,00 12152,00	172	23 200,00	165	23 200,00
	Итого		X	191 251,13	X	190 919,66

ЗАЩИТА ДЕТЕЙ-СИРОТ

№ п/п	Наименование расходов	Размер выплат (норматив), рублей	2022 год план		2022 год факт	
			количество получателей	объем расходов, тыс. рублей	количество получателей	объем расходов, тыс. рублей
1.	Выплата денежных средств на содержание опекуну (попечителю)	на 1 ребенка в месяц 6 830,00	38	1 490,66	18	1 490,66
2.	Заработная плата приемного родителя	4 809,00 в месяц	16	4 406,14	17	4 406,14
3.	Выплата на содержание детей-сирот и детей, оставшихся без попечения родителей, в приемных семьях :	на 1 ребенка в месяц:	48	5 760,44	46	5 741,14
3.1.	до 3 лет	7 681,00				
3.2.	от 3 до 7 лет	8 419,00				
3.3.	от 7 до 18 лет	9 676,00				
4.	Выплата единовременного пособия усыновителям	на 1 ребенка в год 150 000,00	1	150,00	1	150,00
Итого			X	11 807,24	X	11 787,94

СОЦИАЛЬНОЕ ОБЕСПЕЧЕНИЕ ВЕТЕРАНОВ, ИНВАЛИДОВ, ПОЖИЛЫХ ГРАЖДАН

№п/ п	Наименование расходов	Размер выплат (норматив), рублей	2022 год план		2022 год факт	
			количество получ.	объем расходов, тыс. рублей	количес тво получ.	объем расходов, тыс. рублей
1.	Ежемесячная денежная выплата:					
1.1	ветеранам труда	1789,28	1143	24753,29	1106	24753,29
1.2	труженникам тыла	1341,96	7	81,71	4	81,71
1.3	ветеранам труда Ставропольского края	1789,28	1745	37211,63	1675	37211,63
1.4	реабилитированным лицам	1789,28	109	2230,51	97	2230,51
1.5	лицам, пострадавшим от политических репрессий	1341,96	1		1	
2.	Ежемесячная доплата к пенсии гражданам, ставшим инвалидами при исполнении служебных обязанностей в районах боевых действий	926,16	3	22,35	2	22,35
3.	Субсидия на оплату жилого помещения и коммунальных услуг	-	406	9777,44	437	9777,44
4.	Компенсация расходов на оплату жилого помещения и коммунальных услуг отдельным категориям граждан	-	1910	18780,00	1626	18780,00
5.	Ежемесячные денежные выплаты семьям погибших ветеранов боевых действий	926,16	4	45,06	4	45,06
6.	Компенсация расходов на уплату взноса на капитальный ремонт общего имущества в многоквартирном доме отдельным категориям граждан	-	44	126,00	42	126,00
7.	ЕДВ гражданам РФ, родившихся на территории СССР, которые на дату ВОВ входили в его состав, не достигшим совершеннолетия до 03.09.1945г.	7000,00	1585	10774,98	1525	10774,98
8.	Выплата социального пособия на погребение	6424,98	X	226,60	32	219,63
9.	Дополнительные меры инвалидам	X	5	67,00	2	67,00
	ИТОГО			104 096,57		104 089,60

ПОДДЕРЖКА ПРОЧИХ КАТЕГОРИЙ ГРАЖДАН

Наименование расходов	Размер выплат (норматив), рублей	2022 год план		2022 год факт	
		количество получателей	объем расходов, тыс. рублей	количество получателей	объем расходов, тыс. рублей
1. Ежегодная денежная выплата гражданам, награжденным знаком «Почетный донор СССР», «Почетный донор России»	15 713,84	128	2 024,96	127	2 024,96
2. Государственная социальная помощь малоимущим семьям (денежная выплата или натуральная помощь один раз в календарном году)	от 600 до 6000 рублей	135	594,95	135	593,43
3. Оказание государственной социальной помощи на основании социального контракта отдельным категориям граждан	X	73	12 040,33	65	12 040,33
Итого		X	14 660,24	X	14 658,72

ПРЕДОСТАВЛЕНИЕ УСЛУГ В СФЕРЕ «ОБРАЗОВАНИЕ» В 2021-2022 ГОДАХ

На территории Апанасенковского муниципального округа осуществляют свою деятельность 40 учреждений отрасли «Образование», в том числе: 17 дошкольных образовательных учреждений, 13 организаций общего образования, 6 организаций дополнительного образования детей, 1 организация в области молодежной политики и 3 организации по обеспечению деятельности учреждений отрасли образования.

Структура расходов бюджета по образованию в 2021-2022 годах

тыс. рублей

Раздел, подраздел, код	Наименование	Объемы финансового обеспечения по годам			
		2021 год факт	2022 год		% исполнения
			план	факт	
07 00	Образование	558 196,17	642 474,20	633 633,97	98,62
07 01	Дошкольное образование	146 619,27	177 856,77	174 866,69	98,32
07 02	Общее образование	346 833,09	397 556,92	392 320,68	98,68
07 03	Дополнительное образование детей	35 752,78	36 626,59	36 234,12	98,93
07 07	Молодежная политика	4 556,51	5 504,55	5 497,95	99,88
07 09	Другие вопросы в области образования	24 434,52	24 929,37	24 714,53	99,14



СТРУКТУРА РАСХОДОВ БЮДЖЕТА ОКРУГА ПО ОТРАСЛИ «ОБРАЗОВАНИЕ» В 2021-2022 ГОДАХ

➤ Дошкольное образование

В Апанасенковском муниципальном округе Ставропольского края действует 17 дошкольных образовательных организации, в которых обучается 1098 ребенок.

На обеспечение государственных гарантий реализации прав на получение общедоступного и бесплатного дошкольного образования в муниципальных дошкольных образовательных организациях в 2022 году израсходовано за счет средств краевого бюджета 57 647,45 тыс. рублей (выше уровня 2021 года на 14,8%).

➤ Общее и дополнительное образование

На обеспечение государственных гарантий реализации прав на получение общедоступного и бесплатного начального общего, основного общего, среднего общего образования в муниципальных общеобразовательных организациях, обеспечение дополнительного образования детей в муниципальных общеобразовательных организациях в 2022 году израсходовано из краевого бюджета 181 848,95 тыс. рублей (выше уровня 2021 года на 10,86%).

Тип образовательного учреждения	Сеть учреждений общего и дополнительного образования в АМОСК		Количество учащихся учреждений общего и дополнительного образования в АМОСК	
	2021/2022 учебный год	2022/2023 учебный год	2021/2022 учебный год	2022/2023 учебный год
Общеобразовательные школы	13	13	3231	3240
Учреждения дополнительного образования	6	6	2231	1827
Всего	19	19	5462	5067

ПРЕДОСТАВЛЕНИЕ МЕР СОЦИАЛЬНОЙ ПОДДЕРЖКИ ГРАЖДАНАМ, ИМЕЮЩИМ СТАТУС РАБОТНИКОВ ОРГАНИЗАЦИЙ БЮДЖЕТНОЙ СФЕРЫ

Наименование расходов	Размер выплат (норматив), рублей	2022 год			
		план		факт	
		количество получателей	объем расходов, тыс. рублей	количество получателей	объем расходов, тыс. рублей
1. Денежная компенсация в размере 100 процентов фактически произведенных расходов на оплату жилого помещения, отопления и освещения педагогическим работникам, работающим и проживающим в сельской местности	-	1391	20 112,45	1392	19 973,32
Итого		X	20 112,45	X	19 973,32



СТРУКТУРА РАСХОДОВ БЮДЖЕТА ОКРУГА ПО ОТРАСЛИ «КУЛЬТУРА, КИНЕМАТОГРАФИЯ» В 2021-2022 ГОДАХ

Предоставление услуг в сфере культуры

Сеть отрасли культуры и кинематографии в Апанасенковском муниципальном округе Ставропольского края составляют 14 муниципальных учреждения, в том числе: МКУК «Апанасенковская МЦБ», МБУК «Социально-культурный центр», 10 сельских Домов культуры, 1 сельская библиотека и отдел культуры администрации Апанасенковского муниципального округа Ставропольского края.

тыс. рублей



Раздел, подраздел, код	Наименование	Объемы финансового обеспечения по годам			
		2021 год факт	2022 год		% исполнени я
			план	факт	
08 00	Культура, кинематография	84 606,43	267 166,70	95 532,98	35,76
08 01	Культура	80 831,76	263 194,29	91 560,57	34,79
08 04	Другие вопросы в области культуры, кинематографии	3 774,67	3 972,41	3 972,41	100,00

СТРУКТУРА РАСХОДОВ БЮДЖЕТА ОКРУГА ПО ОТРАСЛИ «ФИЗИЧЕСКАЯ КУЛЬТУРА И СПОРТ» В 2021-2022 ГОДАХ

Предоставление услуг в сфере физической культуры и спорта

На территории Апанасенковского муниципального района действует специализированное учреждение по оказанию услуг в сфере физической культуры и спорта - муниципальное казенное учреждение «Апанасенковский районный стадион».

тыс. рублей



Раздел, подраздел, код	Наименование	Объемы финансового обеспечения по годам			
		2021 год факт	2022 год		% исполнения
			план	факт	
11 00	Физическая культура и спорт	17 322,11	20 729,99	18 702,94	90,22
11 01	Физическая культура	16 462,58	18 075,29	16 048,58	88,79
11 02	Массовый спорт	859,53	2 654,70	2 654,36	99,99

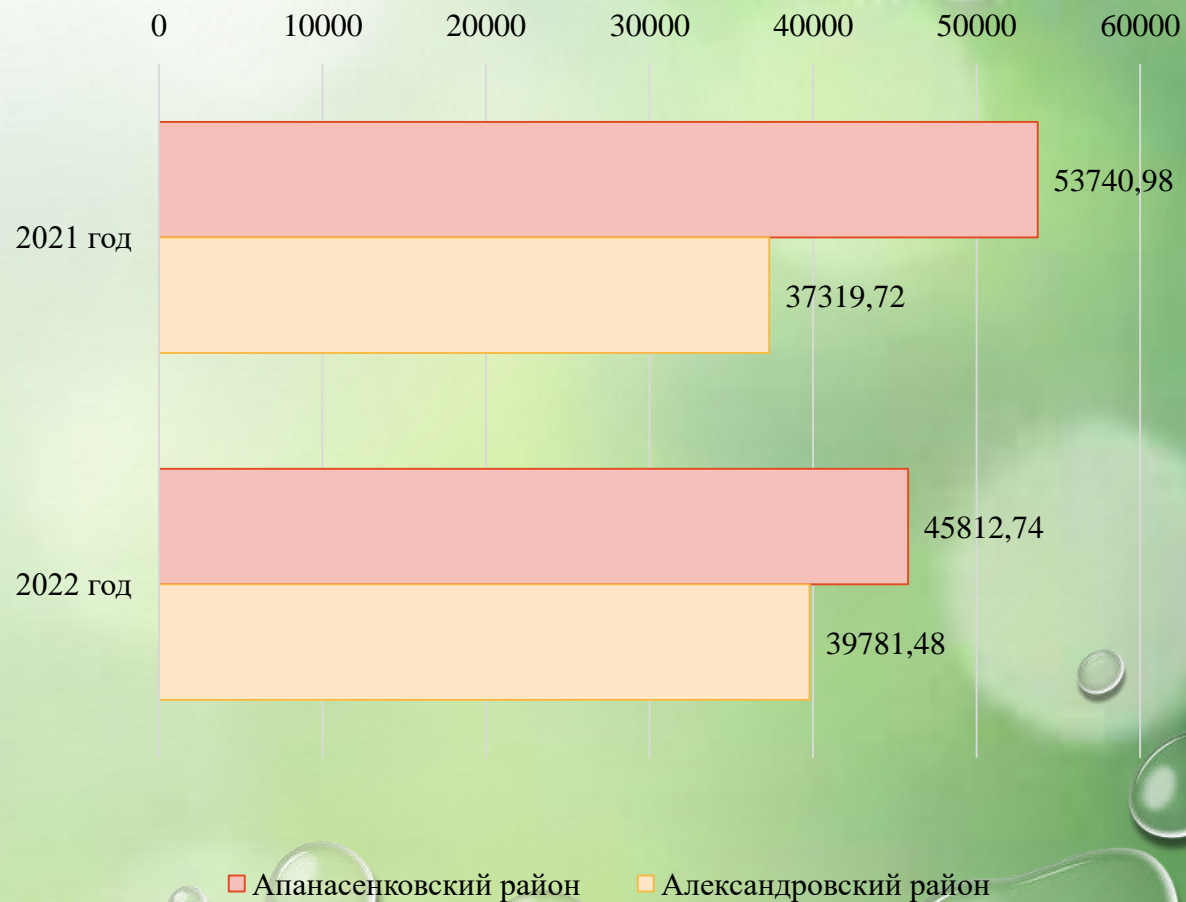
ПОДУШЕВЫЕ ПОКАЗАТЕЛИ ДОХОДОВ БЮДЖЕТА ОКРУГА ЗА ГОД, ПРЕДШЕСТВУЮЩИЙ СОСТАВЛЕНИЮ БЮДЖЕТА ДЛЯ ГРАЖДАН

тыс. рублей

Информация о бюджетных доходах на душу населения за 2021 и 2022 годы



Сравнение показателей доходов бюджетов Апанасенковского и Александровского округов на душу населения за 2021 и 2022 годы



НА ТЕРРИТОРИИ АПАНАСЕНКОВСКОГО МУНИЦИПАЛЬНОГО ОКРУГА В 2022 ГОДУ РЕАЛИЗОВЫВАЛОСЬ ШЕСТЬ РЕГИОНАЛЬНЫХ ПРОЕКТОВ В СОСТАВЕ ЧЕТЫРЕХ НАЦИОНАЛЬНЫХ ПРОЕКТОВ

тыс. рублей

Наименование	Предусмотрено			Кассовое исполнение		
	Всего	Краевые, федеральные средства	Местные средства	Всего	Краевые, федеральные средства	Местные средства
Национальный проект «Образование»						
Региональный проект «Успех каждого ребенка»	1 447,37	1 445,92	1,45	1 447,37	1 445,92	1,45
Региональный проект «Современная школа»	10 108,48	9 603,06	505,42	10 105,84	9 600,55	505,29
Региональный проект "Патриотическое воспитание граждан Российской Федерации"	990,48	990,48	-	990,48	990,48	-
Национальный проект «Демография»						
Региональный проект «Финансовая поддержка семей при рождении детей»	52 234,24	52 234,24	-	52 234,24	52 234,24	-
Национальный проект «Культура»						
Региональный проект «Творческие люди»	101,01	101,01	-	101,01	101,01	-
Национальный проект «Экология»						
Региональный проект "Комплексная система обращения с твердыми коммунальными отходами"	509,99	509,48	0,51	509,90	509,39	0,51
ВСЕГО:	65 391,57	64 884,19	507,38	65 388,84	64 881,59	507,25

ОБЩЕСТВЕННО ЗНАЧИМЫЕ ПРОЕКТЫ ПРОЕКТЫ МЕСТНЫХ ИНИЦИАТИВ

Благодаря активному участию жителей в обсуждениях по выбору наиболее значимых проектов в 2022 году на территории Апанасенковского муниципального округа Ставропольского края было реализовано восемь проектов.

тыс. рублей

№ п/п	Наименование населенного пункта	Наименование проекта	Всего	в том числе за счет:		
				средств краевого бюджета	средств бюджета округа	инициативных платежей
1	с. Апанасенковское	Ремонт участка автомобильной дороги общего пользования местного значения по улице Советская с № 53 по № 69 в селе Апанасенковском Апанасенковского района Ставропольского края	2 498,87	1 487,87	801,00	210,00
2	с. Белые Копани	Обустройство детской площадки возле МКУК «Белокопанский сельский Дом культуры» в селе Белые Копани Апанасенковского муниципального округа Ставропольского края	2 152,14	1 220,65	695,49	236,00
3	с. Воздвиженское	Ремонт участка автомобильной дороги общего пользования местного значения по улице Назарова (от дома № 124)" в селе Воздвиженское Апанасенковского округа Ставропольского края	1 219,78	828,54	321,24	70,00
4	с. Вознесеновское	Устройство тротуара по ул. Красная (от ул. Шоссейная до детского сада № 15) в селе Вознесеновское Апанасенковского муниципального округа Ставропольского края	223,00	128,65	70,00	24,35
5	с. Дивное	Обустройство детского спортивно-игрового комплекса в селе Дивном Апанасенковского муниципального округа Ставропольского края	748,59	257,54	184,82	304,23
6	с. Киевка	Устройство детской площадки на улице Советской в селе Киевка Апанасенковского муниципального округа Ставропольского края	1 392,19	623,06	620,13	149,00
7	с. Малая Джалга	Ремонт тротуара по ул. Прокатная (от дома № 96 до дома № 134) в селе Малая Джалга Апанасенковского муниципального округа Ставропольского края	778,97	414,12	231,69	133,16
8	с. Манычское	Благоустройство площадки для размещения объектов мелкорозничной торговли по ул. Октябрьская (между Домом Быта №15 и магазином «Маныч» № 19) в селе Манычское Апанасенковского муниципального округа Ставропольского края	2 533,18	1 477,84	796,32	259,02
		ИТОГО:	11544,72	6438,27	3720,69	1385,76

село
Апанасенковское

До

После

Инициативный проект «Ремонт участка автомобильной дороги общего пользования местного значения по улице Советская с № 53 по № 69 в селе Апанасенковском Апанасенковского района Ставропольского края».

Сумма проекта составила 2498,9 тыс. рублей, в том числе: за счет средств бюджета ставропольского края 1487,9 тыс. рублей, за счет средств бюджета Апанасенковского муниципального округа Ставропольского края – 801,0 тыс. рублей, за счет инициативных платежей от населения и предпринимателей – 210,0 тыс. рублей



село
Воздвиженское

Инициативный проект
«Ремонт участка автомобильной дороги
общего пользования местного значения по
ул. Назарова (от дома № 124) в селе
Воздвиженское Апанасенковского района
Ставропольского края». сумма проекта
составила 1 219,8тыс. рублей, в том числе:
за счет средств бюджета ставропольского
края 828,6 тыс. рублей, за счет средств
бюджета Апанасенковского
муниципального округа Ставропольского
края 321,2 тыс. рублей, за счет
инициативных платежей от населения и
предпринимателей 70,0 тыс. рублей

До

После



село
Белые Копани

Инициативный проект
«Обустройство детской площадки возле
МКУК «Белокопанский сельский дом
культуры» в селе Белые Копани
Апанасенковского муниципального округа
Ставропольского края». Сумма проекта
составила 2 152,1 тыс. рублей, в том числе:
за счет средств бюджета Ставропольского
края 1220,6 тыс. рублей, за счет средств
бюджета Апанасенковского
муниципального округа Ставропольского
края – 695,5 тыс. рублей, за счет
инициативных платежей от населения и
предпринимателей – 236,0 тыс. рублей

До



После



село
Вознесеновское

Инициативный проект
«Устройство тротуара по ул. Красная (от
ул. Шоссейная до детского сада № 15) в
селе Вознесеновское Апанасенковского
муниципального округа Ставропольского
края». Сумма проекта составила 223,0 тыс.
рублей, в том числе: за счет средств
бюджета Ставропольского края 128,6 тыс.
рублей, за счет средств бюджета
Апанасенковского муниципального округа
Ставропольского края 70,0 тыс. рублей, за
счет инициативных платежей от населения
и предпринимателей 24,4 тыс. рублей

До

После



село Дивное

Инициативный проект
«Обустройство детского спортивно-игрового комплекса в селе Дивном Апанасенковского муниципального округа Ставропольского края» частично реализован. Освоенная сумма по проекту составила 746,58 тыс. рублей, в том числе: за счет средств бюджета Ставропольского края 257,53 тыс. руб., за счет средств бюджета Апанасенковского муниципального округа Ставропольского края – 184,82 тыс. рублей, за счет инициативных платежей от населения и предпринимателей – 304,23 тыс. рублей

До



После



село Киевка

Инициативный проект
«Устройство детской площадки на улице
Советской в селе Киевка
Апанасенковского муниципального
округа Ставропольского края». Сумма
проекта составила 1 392,19 тыс. рублей, в
том числе: за счет средств бюджета
Ставропольского края 623,06 тыс. руб., за
счет средств бюджета Апанасенковского
муниципального округа Ставропольского
края – 620,13 тыс. рублей, за счет
инициативных платежей от населения и
предпринимателей – 149,0 тыс. рублей

До



После



село
Манычское

Инициативный проект

«Благоустройство площадки для размещения объектов мелкорозничной торговли по ул. Октябрьская (между домом быта №15 и магазином «Маныч» № 19) в селе Манычское Апанасенковского муниципального округа Ставропольского края».

Сумма проекта составила 2 533,1 тыс. рублей, в том числе: за счет средств бюджета Ставропольского края 1477,8 тыс. рублей, за счет средств бюджета Апанасенковского муниципального округа Ставропольского края 796,3 тыс. рублей, за счет инициативных платежей от населения и предпринимателей 259,0 тыс. рублей

До



После



ОБЩЕСТВЕННО ЗНАЧИМЫЕ ПРОЕКТЫ ИНИЦИАТИВНОЕ БЮДЖЕТИРОВАНИЕ

В 2022 году на территории Апанасеновского муниципального округа реализованы инициативные проекты.

№ п/п	Наименование населенного пункта	Наименование проекта	Всего	в том числе за счет	
				средств бюджета округа	инициативных платежей
1.	с. Белые Копани	Обустройство рыночной площади в селе Белые Копани Апанасеновского района Ставропольского края	560,68	464,93	95,75
2.	с. Дивное	Приобретение трактора Беларус-82.1 и навесного оборудования к нему для выполнения работ по благоустройству и санитарной очистке территории села Дивного Апанасеновского муниципального округа Ставропольского края	2 520,23	2 424,99	95,24
3.	с. Манычское	Ремонт тротуара на территории прилегающей к парку в селе Манычское Апанасеновского муниципального округа Ставропольского края	952,05	875,95	76,10
		ИТОГО:	4 032,96	3 765,87	267,09

село Белые Копани

Обустройство рыночной площади в селе Белые Копани Апанасенковского района Ставропольского края составила 560,7 тыс. рублей, в том числе: за счет средств бюджета Апанасенковского муниципального округа Ставропольского края – 464,9 тыс. рублей, за счет инициативных платежей от населения и предпринимателей - 95,8 тыс. рублей.



село Дивное

Приобретение трактора Беларус-82.1 и навесного оборудования к нему для выполнения работ по благоустройству и санитарной очистке территории села Дивного Апанасенковского муниципального округа Ставропольского края составила 2520,2 тыс. рублей, в том числе: за счет средств бюджета Апанасенковского муниципального округа Ставропольского края – 2425,0 тыс. рублей, за счет инициативных платежей от населения и предпринимателей – 95,2 тыс. рублей.



село
Манычское

Ремонт тротуара на территории, прилегающей к парку в селе Манычское Апанасенковского муниципального округа Ставропольского края» составила 952,05 тыс. рублей, в том числе: за счет средств бюджета Апанасенковского муниципального округа Ставропольского края – 875,95 тыс. рублей, за счет инициативных платежей от населения и предпринимателей – 76,1 тыс. рублей.

До



После



ФИНАНСОВОЕ УПРАВЛЕНИЕ АДМИНИСТРАЦИИ АПАНАСЕНКОВСКОГО МУНИЦИПАЛЬНОГО ОКРУГА СТАВРОПОЛЬСКОГО КРАЯ

Юридический и фактический адрес:

356721, Ставропольский край, Апанасенковский район, с. Дивное, ул. О. Кошевого, 29

Электронная почта: aranfup@yandex.ru

Телефоны: 8 (86555)5-14-05, 5-14-29, 5-00-21

Сайт: www.aamrsk.ru/finance/fin-upr

Начальник финансового управления администрации Апанасенковского муниципального округа Ставропольского края	Елена Ивановна Медяник
Заместитель начальника финансового управления администрации Апанасенковского муниципального округа Ставропольского края	Валентина Дмитриевна Дорошенко
Начальник отдела планирования и исполнения бюджета финансового управления администрации Апанасенковского муниципального округа Ставропольского края	Елена Васильевна Трагман
Начальник отдела управления расходами финансового управления администрации Апанасенковского муниципального округа Ставропольского края	Елена Викторовна Шиянова
Начальник отдела бухгалтерского учета, отчетности и контроля финансового управления администрации Апанасенковского муниципального округа Ставропольского края	Татьяна Васильевна Юшко

БЛАГОДАРИМ ЗА ВНИМАНИЕ!

**ВОПРОСЫ И ПРЕДЛОЖЕНИЯ ОСТАВЛЯЙТЕ НА САЙТЕ АДМИНИСТРАЦИИ
АПНАСЕНКОВСКОГО МУНИЦИПАЛЬНОГО ОКРУГА СТАВРОПОЛЬСКОГО КРАЯ
([HTTP://AAMRSK.RF](http://aamrsk.rf)) ПО КНОПКЕ «ОБРАТНАЯ СВЯЗЬ»**