



**Открытый бюджет Апанасенковского  
муниципального округа Ставропольского края  
на 2023 год и плановый период 2024 и 2025 годов  
(по проекту решения Совета АМОСК )**

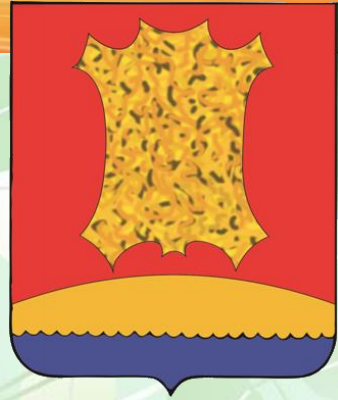


# Административно-территориальное деление Ставропольского края





# Административно-территориальное деление Апанасенковского муниципального округа Ставропольского края





## Апанасенковский муниципальный округ Ставропольского края

Апанасенковский округ – это своеобразная переходная зона между степным Ставрополем и пустынной Калмыкией. Он занимает пятое место среди районов Ставропольского края по площади, которая равна 3584 км<sup>2</sup>. Рельеф — равнинный, с высотами около 100 метров. Это — отроги Ставропольской возвышенности, ограничивающие Маньчскую впадину. Апанасенковский округ относится к числу наиболее засушливых округов Ставрополья, к так называемой зоне рискованного земледелия. Климат — резко континентальный. Летом, между второй половиной июля и первой половиной августа, температура колеблется в пределах +25-40 градусов. Зимой она понижается до минус 3-5 градусов мороза. Сильные холода редки, чаще не превышают -10-15 градусов. Преобладают каштановые и светло-каштановые почвы. В ряде мест встречаются солончаки.

Округ наделен определенной неповторимостью, запоминается особыми красотами и богатствами природы, известен настоящими героями и прекрасными тружениками. Одной из поистине уникальных черт Апанасенковского округа является его непосредственная близость к границе между Европой и Азией. Еще одной географической примечательностью является то, что здесь находится северная точка Ставропольского края. Наши соседи на севере и востоке - Республика Калмыкия, на юге - Туркменский округ, на западе – Ипатовский.

Апанасенковский округ – аграрный. В нем одиннадцать сельскохозяйственных предприятий разных форм собственности и 96 крестьянских фермерских хозяйств, специализирующихся на растениеводстве и животноводстве.

В состав Апанасенковского муниципального округа входит 14 населенных пунктов. Административный центр - село Дивное, это одно из крупнейших по количеству жителей сел округа. Сейчас в нем проживает более 13 тысяч человек.

Численность постоянного населения Апанасенковского муниципального округа по данным отдела МВД России по Апанасенковскому району на 01.01.2022 год – 34912 человека.





## Основные понятия и термины

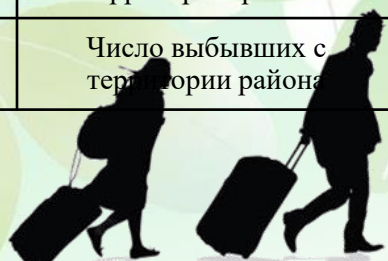
- **Бюджетная политика Апанасенковского муниципального округа**- это совокупность принимаемых советом Апанасенковского муниципального округа, администрацией Апанасенковского муниципального округа решений и мер, связанных с определением основных направлений развития бюджетных отношений и выработкой конкретных путей их реализации в интересах граждан Апанасенковского округа, общества и государства.
- **Бюджет** - форма образования и расходования денежных средств, предназначенных для финансового обеспечения задач и функций государства и местного самоуправления
- **Доходы бюджета** - поступающие в бюджет денежные средства
- **Расходы бюджета** - выплачиваемые из бюджета денежные средства
- **Дефицит бюджета** – превышение расходов бюджета над его доходами
- **Профицит бюджета** – превышение доходов бюджета над его расходами
- **Бюджетный процесс** - регламентируемая законодательством Российской Федерации деятельность совета Апанасенковского муниципального округа, администрации Апанасенковского муниципального округа, финансового управления администрации Апанасенковского муниципального округа и иных участников бюджетного процесса по составлению и рассмотрению проектов бюджета, утверждению и исполнению бюджета, контролю за его исполнением, осуществлению бюджетного учета, составлению, внешней проверке, рассмотрению и утверждению бюджетной отчетности
- **Межбюджетные отношения** - взаимоотношения между публично-правовыми образованиями по вопросам регулирования бюджетных правоотношений, организации и осуществления бюджетного процесса
- **Межбюджетные трансферты** - средства, предоставляемые одним бюджетом бюджетной системы Российской Федерации другому бюджету бюджетной системы Российской Федерации
- **Дотации** - межбюджетные трансферты, предоставляемые на безвозмездной и безвозвратной основе без установления направлений и (или) условий их использования
- **Публичные слушания** - форма реализации прав населения муниципального образования (общественности) на участие в процессе принятия решений органами местного самоуправления посредством проведения собрания для публичного обсуждения проектов нормативных правовых актов муниципального образования и других общественно значимых вопросов.



# Основные показатели социально-экономического развития Апанасенковского муниципального округа Ставропольского края

## 1. Численность населения

№ п/п	Показатели	Единица измерения	Отчет 2020 год	Отчет 2021 год	Оценка 2022 год	Прогноз								
						2023 год			2024 год			2025 год		
						консервативный вариант	базовый вариант	целевой вариант	консервативный вариант	базовый вариант	целевой вариант	консервативный вариант	базовый вариант	целевой вариант
1	Численность населения (среднегодовая)	тыс. человек	29,83	29,48	29,14	28,83	28,84	28,85	28,54	28,58	28,60	28,27	28,36	28,41
2	Общий коэффициент рождаемости	число родившихся на 1000 человек населения	8,50	7,90	7,00	6,90	7,14	7,21	7,05	7,35	7,52	7,15	7,58	7,74
3	Общий коэффициент смертности	число умерших на 1000 человек населения	15,00	18,60	17,00	16,65	16,30	16,12	16,55	15,74	15,56	16,27	15,16	14,43
4	Коэффициент естественного прироста населения	на 1000 человек населения	-6,50	-10,87	-9,95	-9,71	-9,19	-8,91	-9,28	-8,40	-8,04	-8,91	-7,58	-6,69
5	Число прибывших на территорию района	тыс. человек	0,84	0,88	0,87	0,87	0,87	0,87	0,88	0,88	0,88	0,88	0,88	0,89
6	Число выбывших с территории района	тыс. человек	0,97	0,92	0,90	0,89	0,89	0,89	0,89	0,88	0,88	0,89	0,87	0,86



# Основные показатели социально-экономического развития Апанасенковского муниципального округа Ставропольского края

## 2. Промышленное производство

№ п/ п	Показатели	Единица измерения	Отчет 2020 год	Отчет 2021 год	Оценка 2022 год	Прогноз								
						2023 год			2024 год			2025 год		
						консерва тивный вариант	базовый вариант	целевой вариант	консерва тивный вариант	базовый вариант	целевой вариант	консерва тивный вариант	базовый вариант	целевой вариант
1.	Объем отгруженных товаров собственного производства, выполненных работ и услуг собственными силами всего по промышленным видам деятельности (С+D)	млн. руб.	152,27	195,40	203,80	205,84	206,86	207,67	208,93	210,37	211,83	212,48	214,58	216,49
2.	Темп роста в действующих ценах	% к предыдущему году	75,80	128,30	104,30	101,00	101,50	101,90	101,50	101,70	102,0	101,70	102,00	102,2
	<b>Обрабатывающие производства</b>													
3.	Объем отгруженных товаров собственного производства, выполненных работ и услуг собственными силами - РАЗДЕЛ С: Обрабатывающие производства	млн. руб.	24,79	21,60	23,25	23,30	23,34	23,41	23,53	23,74	23,83	23,90	24,21	24,36
4.	Темп роста отгрузки- РАЗДЕЛ С: Обрабатывающие производства	% к предыдущему году в действующих ценах	83,80	87,00	107,60	100,20	100,40	100,70	101,00	101,70	101,8	101,60	102,00	102,2
	<b>Обеспечение электрической энергией, газом и паром</b>													
5.	Объем отгруженных товаров собственного производства, выполненных работ и услуг собственными силами - РАЗДЕЛ Д: Обеспечение электрической энергией, газом и паром	млн. руб.	127,48	134,25	141,63	143,05	143,75	144,32	145,48	146,2	147,21	148,24	149,12	150,45
6.	Темп роста отгрузки - РАЗДЕЛ Д: Обеспечение электрической энергией, газом и паром	% к предыдущему году в действующих ценах	74,50	105,30	105,50	101,00	101,50	101,90	101,50	101,70	102,00	101,70	102,00	102,20



## Основные показатели социально-экономического развития Апанасенковского муниципального округа Ставропольского края

### 3. Сельское хозяйство

№ п/п	Показатели	Единица измерения	Отчет 2020 год	Отчет 2021 год	Оценка 2022 год	Прогноз								
						2023 год			2024 год			2025 год		
						консервативный вариант	базовый вариант	целевой вариант	консервативный вариант	базовый вариант	целевой вариант	консервативный вариант	базовый вариант	целевой вариант
1.	Продукция сельского хозяйства	млн. руб.	5350,3	7040,6	8623,31	8962,23	8992,37	8992,37	9438,30	9492,34	9492,34	10015,91	10102,98	10102,98
2.	Индекс производства продукции сельского хозяйства	% к предыдущему году в сопоставимых ценах	88,3	119,1	110,4	100,00	100,50	100,50	101,00	101,50	101,50	101,20	101,70	101,70
	Продукция сельского хозяйства в хозяйствах всех категорий, в том числе:													
3.	Продукция растениеводства	млн. руб.	4019,9	5594,6	5973,6	6206,57	6225,6	6225,6	6538,19	6571,74	6571,74	6934,25	6984,22	6984,22
4.	Индекс производства продукции растениеводства	% к предыдущему году в сопоставимых ценах	86,3	126,8	117,80	100,00	100,50	100,50	101,00	101,50	101,50	101,20	101,70	101,70
5.	Продукция животноводства	млн. руб.	1330,4	1446,0	2649,67	2755,66	2766,77	2766,77	2900,11	2920,6	2920,6	3081,66	3118,76	3118,76
6.	Индекс производства продукции животноводства	% к предыдущему году в сопоставимых ценах	94,0	95,80	96,6	100,00	100,50	100,50	101,00	101,50	101,50	101,20	101,70	101,70



## Основные показатели социально-экономического развития Апанасенковского муниципального округа Ставропольского края

### 4. Производство важнейших видов продукции в натуральном выражении



№ п/п	Показатели	Единица измерения	Отчет 2020 год	Отчет 2021 год	Оценка 2022 год	Прогноз								
						2023 год			2024 год			2025 год		
						консервативный вариант	базовый вариант	целевой вариант	консервативный вариант	базовый вариант	целевой вариант	консервативный вариант	базовый вариант	целевой вариант
1.	Валовой сбор зерна (в весе после доработки)	тыс. тонн	306,90	357,30	432,40	370,00	370,40	375,00	371,00	371,20	380,00	372,00	373,00	385,00
2.	Валовой сбор масличных культур – всего	тыс. тонн	1,66	1,56	4,30	1,60	1,66	1,70	1,61	1,67	1,70	1,62	1,68	1,70
3.	в том числе подсолнечника	тыс. тонн	0,50	1,22	0,65	0,65	0,68	0,70	0,69	0,70	0,71	0,71	0,80	0,82
4.	Валовой сбор картофеля	тыс. тонн	0,15	0,15	0,35	0,35	0,16	0,20	0,16	0,18	0,20	0,17	0,18	0,20
5.	Валовой сбор овощей	тыс. тонн	7,50	17,54	12,18	10,00	10,05	11,00	10,10	10,15	11,50	10,20	10,25	12,00
6.	Скот и птица на убой в живом весе	тыс. тонн	8,57	7,10	8,20	8,20	8,40	8,50	8,30	8,50	8,55	8,40	8,60	8,60
7.	Молоко	тыс. тонн	23,68	22,45	22,45	22,50	23,00	23,00	23,50	24,00	24,50	23,90	25,00	25,5
8.	Яйца	тыс. тонн	10,32	10,38	11,20	11,20	11,38	11,40	11,30	11,43	11,45	11,40	11,50	11,70



# Основные показатели социально-экономического развития Апанасенковского муниципального округа Ставропольского края

## 5. Торговля и услуги населению

№ п/ п	Показатели	Единица измерения	Отчет 2020 год	Отчет 2021 год	Оценка 2022 год	Прогноз								
						2023 год			2024 год			2025 год		
						консерва тивный вариант	базов ый вариан т	целево й вариан т	консер ва тивны й вариан т	базов ый вариан т	целево й вариан т	консер ва тивны й вариан т	базов ый вариан т	целево й вариан т
1.	Оборот розничной торговли	в ценах соответствующ их лет; млн. руб.	1860,14	1970,00	2200,88	2399,53	2473,88	2486,00	2557,66	2675,50	2701,66	2699,9	2843,63	2885,50
2.	Оборот розничной торговли	% к предыдущему году в сопоставимых ценах	99,60	97,10	98,00	100,30	102,00	102,50	102,00	103,00	103,50	101,50	102,00	102,50
	Индекс-дефлятор оборота розничной торговли	% к предыдущему году	104,32	109,11	114,0	108,7	110,2	110,00	104,5	105,0	105,20	104,0	104,2	104,00






## Основные показатели социально-экономического развития Апанасенковского муниципального округа Ставропольского края

### 6. Малое и среднее предпринимательство, включая микропредприятия

№ п/п	Показатели	Единица измерени я	Отчет 2020 год	Отчет 2021 год	Оценка 2022 год	Прогноз								
						2023 год			2024 год			2025 год		
						консерв а тивный вариан т	базовый вариан т	целевой вариан т	консерв а тивный вариан т	базовы й вариан т	целевой вариан т	консерв а тивный вариан т	базовы й вариан т	целевой вариан т
1.	Число малых и средних предприятий, включая микропредприятия (на конец года)	единиц	66	63	61	60	61	62	61	62	63	62	63	64
2.	Среднесписочная численность работников малых и средних предприятий, включая микропредприятия (без внешних совместителей)	тыс. чел.	0,98	1,34	1,30	1,29	1,30	1,31	1,30	1,31	1,33	1,32	1,34	1,35
3.	Число субъектов малого и среднего предпринимательства в расчете на 10 тыс. человек населения	единиц	308,40	377,60	377,80	377,90	378,00	378,20	378,00	378,10	378,40	378,10	378,30	378,50
4.	Доля среднесписочной численности работников (без внешних совместителей) малых и средних предприятий в среднесписочной численности работников (без внешних совместителей) всех предприятий и организаций	процентов	20,20	24,40	24,50	24,50	24,60	24,70	24,60	24,70	24,75	24,70	24,80	





# Основные показатели социально-экономического развития Апанасенковского муниципального округа Ставропольского края

## 7. Инвестиции и строительство

№ п/п	Показатели	Единица измерения	Отчет 2020 год	Отчет 2021 год	Оценка 2022 год	Прогноз								
						2023 год			2024 год			2025 год		
						консервативный вариант	базовый вариант	целевой вариант	консервативный вариант	базовый вариант	целевой вариант	консервативный вариант	базовый вариант	целевой вариант
1.	Объем инвестиций в основной капитал за счет всех источников финансирования (без субъектов малого предпринимательства и объемов инвестиций, не наблюдаемых прямыми статистическими методами) - всего	млн. руб.	453,52	776,12	700,32	733,54	750,18	755,40	805,60	829,44	837,60	887,32	915,33	926,10
2.	Индекс физического объема	% к предыдущему году в сопоставимых ценах	54,60	161,60	81,00	97,80	100,30	101,00	103,90	105,00	105,30	105,00	105,30	105,50
3.	Объем инвестиций в основной капитал (за исключением бюджетных средств) в расчете на 1 жителя	рублей	14665,00	13108,00	14418,80	15139,74	15889,50	16234,0	16653,80	17557,90	18011,2	18675,3	19687,90	20211,2
4.	Объем инвестиций в основной капитал (за исключением бюджетных средств)	процентов, к предыдущему году	71,00	89,40	110,00	105,0	110,20	112,6	110,0	110,50	110,95	112,1	112,1	112,2
5.	Ввод в действие жилых домов	тыс. кв. м. в общей площади	2,78	1,21	2,20	2,20	2,25	2,25	2,20	2,35	2,40	2,25	2,40	2,45
6.	Общая площадь жилых помещений, приходящаяся в среднем на одного жителя	кв. метров	23,50	23,70	23,80	23,85	23,90	23,95	23,95	24,00	24,50	24,00	24,50	24,80



## Основные показатели социально-экономического развития Апанасенковского муниципального округа Ставропольского края

### 8. Труд и занятость

№ п/п	Показатели	Единица измерения	Отчет 2020 год	Отчет 2021 год	Оценка 2022 год	Прогноз								
						2023 год			2024 год			2025 год		
						консервативный вариант	базовый вариант	целевой вариант	консервативный вариант	базовый вариант	целевой вариант	консервативный вариант	базовый вариант	целевой вариант
1.	Численность рабочей силы	тыс. чел.	15,80	16,37	16,10	15,87	15,94	15,98	15,71	15,85	15,54	15,60	15,73	15,82
2.	Среднегодовая численность занятых в экономике (по данным баланса трудовых ресурсов)	тыс. чел.	12,89	13,80	13,73	13,55	13,64	13,70	13,46	13,62	13,69	13,45	13,59	13,70
3.	Среднесписочная численность работников организаций (без внешних совместителей)	тыс. чел.	5,31	5,20	5,10	5,05	5,10	5,15	5,00	5,05	5,10	5,00	5,05	5,07
4.	Фонд заработной платы работников организаций	млн. руб.	1864,40	1928,40	2001,68	2081,75	2101,76	2111,80	2167,10	2211,05	2227,95	2264,62	2332,66	2355,0
5.	Темп роста фонда заработной платы работников организаций	% к предыдущему году	104,96	103,40	103,80	104,00	105,00	105,5	104,10	105,20	105,5	104,50	105,50	105,70
6.	Среднемесячная номинальная начисленная заработная плата в целом по округу	тыс. руб.	29254,10	30918,20	32185,85	33537,65	33956,07	34020,44	35080,38	35993,43	36129,70	36834,40	38369,0	38586,5
7.	Среднемесячная номинальная начисленная заработная плата в целом по округу	% к предыдущему году	110,90	106,00	104,10	104,20	105,50	105,7	104,60	106,00	106,2	105,00	106,60	106,80
8.	Численность безработных, зарегистрированных в государственных учреждениях службы занятости населения (на конец года)	тыс. чел.	0,97	0,67	0,42	0,42	0,41	0,40	0,40	0,39	0,38	0,35	0,34	0,33
9.	Уровень зарегистрированной безработицы (на конец года)	%	5,82	4,09	2,61	2,65	2,57	2,50	2,55	2,46	2,39	2,24	2,16	2,08
10.	Численность безработных (по методологии МОТ)	тыс. чел.	1,94	1,90	1,95	1,90	1,89	1,88	1,85	1,84	1,82	1,80	1,80	1,79



# Основные показатели социально-экономического развития Апанасенковского муниципального округа Ставропольского края

## 9. Финансы организаций

№ п/п	Показатели	Единица измерения	Отчет 2020 год	Отчет 2021 год	Оценка 2022 год	Прогноз								
						2023 год			2024 год			2025 год		
						консервативный вариант	базовый вариант	целевой вариант	консервативный вариант	базовый вариант	целевой вариант	консервативный вариант	базовый вариант	целевой вариант
1.	Темп роста прибыли прибыльных организаций	% к предыдущему году	86,00	83,10	101,70	101,90	102,50	103,0	102,20	103,00	10350	102,50	103,40	104,00

## 10. Развитие социальной сферы

№ п/п	Показатели	Единица измерения	Отчет 2020 год	Отчет 2021 год	Оценка 2022 год	Прогноз								
						2023 год			2024 год			2025 год		
						консервативный вариант	базовый вариант	целевой вариант	консервативный вариант	базовый вариант	целевой вариант	консервативный вариант	базовый вариант	целевой вариант
1.	Численность детей в дошкольных образовательных учреждениях	чел.	1149,00	1139,0	1140,00	1135,00	1140,00	1140,0	1138,00	1142,00	1142,0	1141,00	1145,00	1145,0
2.	Доля детей в возрасте 1 - 6 лет, получающих дошкольную образовательную услугу и (или) услугу по их содержанию в муниципальных образовательных учреждениях в общей численности детей в возрасте 1 - 6 лет	процентов	54,9	57,20	57,20	57,20	57,30	57,35	57,30	57,40	57,40	57,35	57,45	57,45





# Основные показатели социально-экономического развития Апанасенковского муниципального округа Ставропольского края

## Обеспеченность:

№ п/п	Показатели	Единица измерения	Отчет 2020 год	Отчет 2021 год	Оценка 2022 год	Прогноз								
						2023 год			2024 год			2025 год		
						консервативный вариант	базовый вариант	целевой вариант	консервативный вариант	базовый вариант	целевой вариант	консервативный вариант	базовый вариант	целевой вариант
1.	больничными койками на 10 000 человек населения	коек	72,41	74,95	75,84	76,66	76,63	76,60	77,43	77,33	77,27	78,17	77,93	77,79
2.	общедоступными библиотеками	учрежд. на 100 тыс. населения	43,58	44,09	44,61	45,09	45,08	45,06	45,55	45,49	45,45	45,98	45,84	45,76
3.	учреждениями культурно-досугового типа	учрежд. на 100 тыс. населения	36,87	37,31	37,75	38,15	38,14	38,13	38,54	38,49	38,46	38,91	38,79	38,72
4.	дошкольными образовательными учреждениями	мест на 1000 детей в возрасте 1-6 лет	818,44	859,94	875,77	884,81	875,77	875,77	882,53	873,53	873,53	881,17	871,31	871,31
5.	Доля населения, систематически занимающегося физической культурой и спортом, в общей численности населения	процентов	50,7	52,0	53,0	53,5	54,0	54,3	54,0	55,0	55,2	54,5	55,5	55,6





# Бюджетный процесс

## Апанасенковского муниципального округа Ставропольского края

### Этапы бюджетного процесса

1. Составление проекта бюджета Апанасенковского муниципального округа Ставропольского края на очередной финансовый год и плановый период (далее бюджет округа) (до 15 ноября текущего года).
2. Рассмотрение проекта бюджета округа на очередной финансовый год и плановый период и его утверждение (ноябрь-декабрь текущего года).
3. Исполнение бюджета округа и контроль за его исполнением (январь-декабрь очередного финансового года).
4. Осуществление бюджетного учета, составление, внешняя проверка, рассмотрение и утверждение бюджетной отчетности.

### Приоритетные расходы бюджета Апанасенковского муниципального округа

Основными приоритетными расходами бюджета округа являются расходы, направленные на:

- ✓ оплату труда и начисления на выплаты по оплате труда
- ✓ социальное обеспечение населения
- ✓ оплату коммунальных услуг и услуг связи
- ✓ приобретение продуктов питания и услуг по организации питания для муниципальных учреждений Апанасенковского муниципального округа Ставропольского края в сфере образования
- ✓ профилактику и устранение последствий распространения коронавирусной инфекции
- ✓ субсидии муниципальным бюджетным учреждениям Апанасенковского муниципального округа Ставропольского края на выполнение муниципального задания
- ✓ уплату налогов и сборов

### Участники бюджетного процесса

- ❖ 1. Глава Апанасенковского муниципального округа Ставропольского края
- ❖ 2. Совет Апанасенковского муниципального округа Ставропольского края
- ❖ 3. Администрация Апанасенковского муниципального округа Ставропольского края
- ❖ 3. Финансовое управление администрации Апанасенковского муниципального округа Ставропольского края
- ❖ 4. Подразделения Центрального Банка Российской Федерации
- ❖ 5. Контрольно-счетная палата Апанасенковского муниципального округа Ставропольского края
- ❖ 6. Главные распорядители (распорядители) и получатели бюджетных средств бюджета округа
- ❖ 7. Главные администраторы (администраторы) доходов бюджета округа
- ❖ 8. Главные администраторы (администраторы) источников финансирования дефицита бюджета округа
- ❖ 9. Иные органы, на которые законодательством Российской Федерации, законодательством Ставропольского края, нормативными правовыми актами муниципального округа возложены бюджетные, налоговые и иные полномочия



# Основные направления бюджетной и налоговой политики Апанасенковского муниципального округа Ставропольского края

## Основными направлениями бюджетной политики являются:

- 1. Участие в региональных проектах Ставропольского края, обеспечение достижения поставленных ими целей, показателей и результатов, путем проведения соответствующих мероприятий, сбалансированных по срокам, ожидаемым результатам и параметрам ресурсного обеспечения.
- 2. Повышение эффективности расходования бюджетных средств.
- 3. Развитие инициативного бюджетирования.
- 4. Обеспечение открытости и прозрачности бюджетного процесса, доступности информации о муниципальных финансах Апанасенковского муниципального округа.

## Основными направлениями налоговой политики являются:

1. Поддержка инвестиционной активности хозяйствующих субъектов, осуществляющих деятельность на территории Апанасенковского муниципального округа.
2. Оценка эффективности налоговых расходов Апанасенковского муниципального округа
3. Повышение эффективности управления муниципальными активами.
4. Совершенствование налогового администрирования.





## Основные направления долговой политики Апанасенковского муниципального округа Ставропольского края

Основными направлениями в области долговой политики Апанасенковского муниципального округа являются:

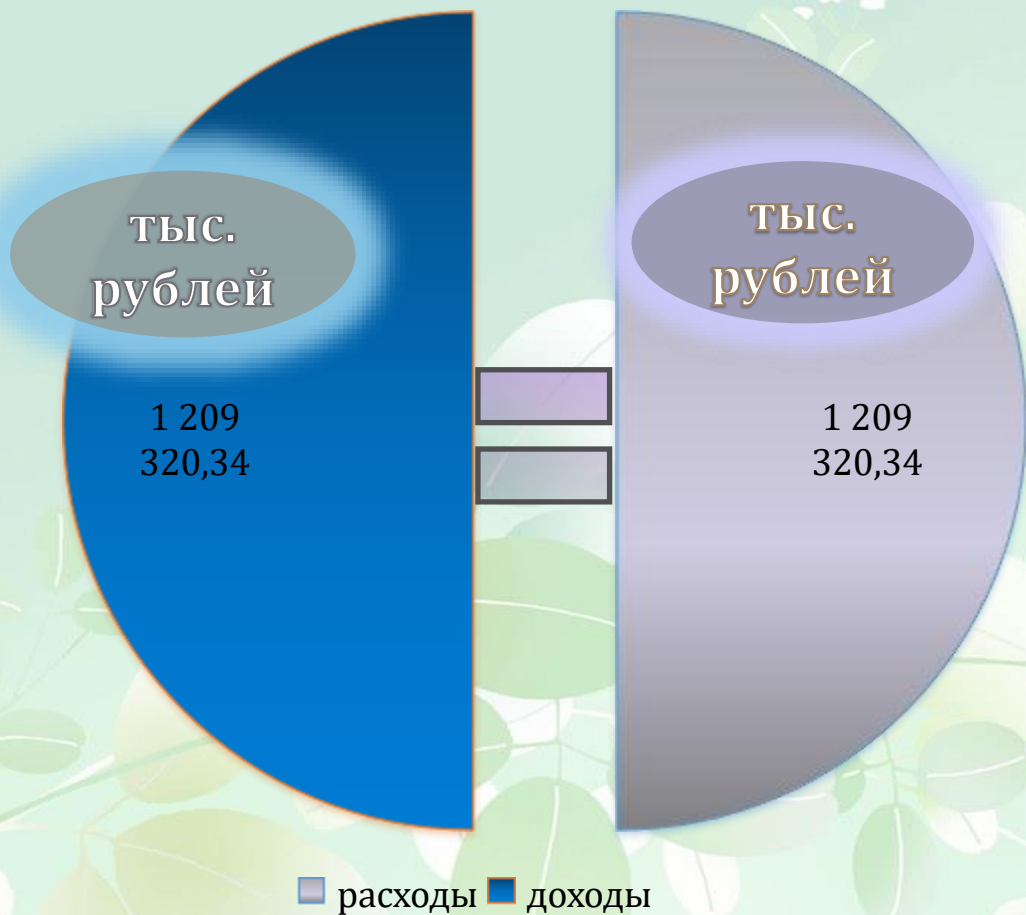
- ▶ принятие всех мер по недопущению планового дефицита бюджета Апанасенковского муниципального округа (или же его минимизация);
- ▶ своевременное исполнение долговых обязательств (при их возникновении);
- ▶ безусловное соблюдение требований бюджетного законодательства в части параметров дефицита и муниципального долга.





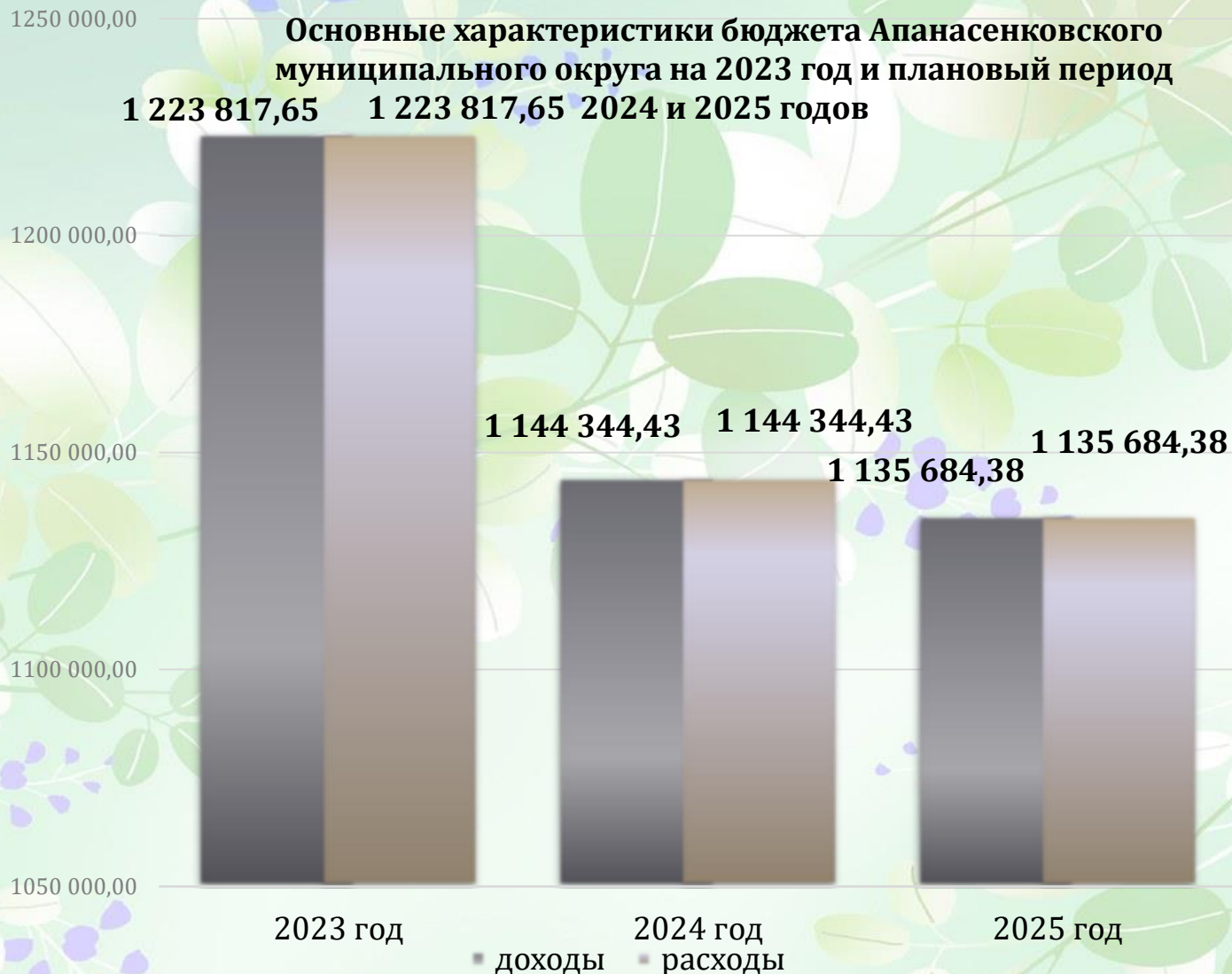
# Бюджет Апанасенковского муниципального округа Ставропольского края

## Бюджет Апанасенковского муниципального округа на 2022 год



тыс. рублей

## Основные характеристики бюджета Апанасенковского муниципального округа на 2023 год и плановый период 2024 и 2025 годов





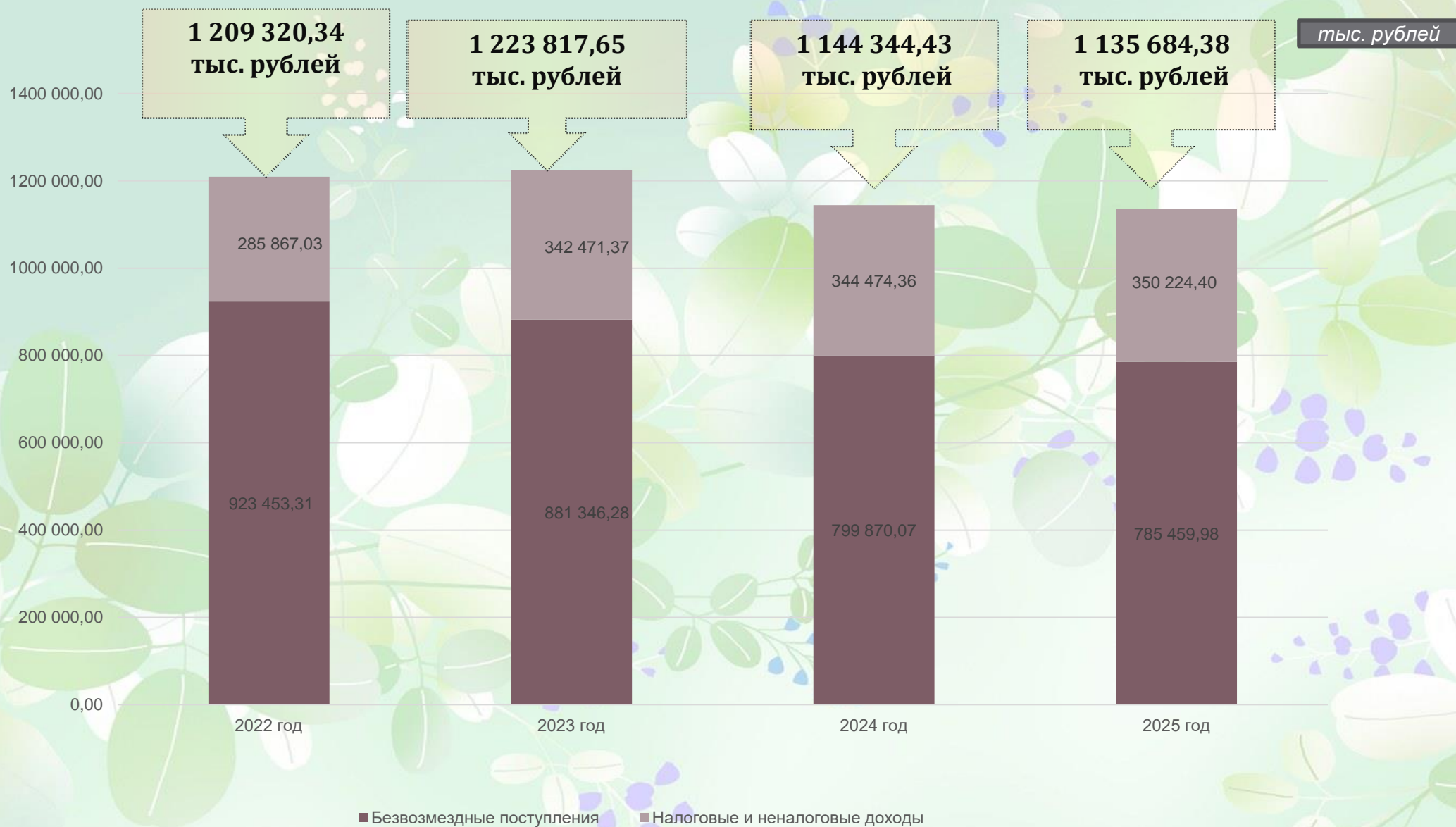
# Основные характеристики бюджета Апанасенковского муниципального округа Ставропольского края на 2023 год и плановый период 2024 и 2025 годов

тыс. рублей

Наименование показателя	2023 год	2024 год	Отклонение		2025 год	Отклонение	
			(+/-)	%		(+/-)	%
<b>Доходы,</b>	1 223 817,65	1 144 344,43	-79 473,22	93,51	1 135 684,38	-8 660,05	99,24
<b>в том числе:</b>							
<b>Налоговые и неналоговые доходы</b>	342 471,37	344 474,36	2 002,99	100,58	350 224,40	5 750,04	101,67
<b>Безвозмездные поступления</b>	881 346,28	799 870,07	-81 476,21	90,76	785 459,98	-14 410,09	98,20
<b>Расходы</b>	1 223 817,65	1 144 344,43	-79 473,22	93,51	1 135 684,38	-8 660,05	99,24
<b>Дефицит, профицит (-,+)</b>	0,00	0,00	0,00	-	0,00	0,00	-



# Структура и объём доходной части бюджета Апанасенковского муниципального округа Ставропольского края на 2022 и 2023-2025 годы





**Структура и объём налоговых и неналоговых доходов (в разрезе основных видов доходов) бюджета Апанасенковского муниципального округа в динамике за 2021 год и на 2022 - 2025 годы**

*тыс. рублей*

Наименование показателя	Код дохода по бюджетной классификации	2021 год	2022 год	2023 год	2024 год	2025 год
<b>ДОХОДЫ БЮДЖЕТА ВСЕГО</b>		<b>1 603 147,09</b>	<b>1 209 320,34</b>	<b>1 223 817,65</b>	<b>1 144 344,43</b>	<b>1 135 684,38</b>
НАЛОГОВЫЕ И НЕНАЛОГОВЫЕ ДОХОДЫ	1 00 00000 00 0000 000	<b>287 959,52</b>	<b>285 867,03</b>	<b>342 471,37</b>	<b>344 474,36</b>	<b>350 224,40</b>
НАЛОГИ НА ПРИБЫЛЬ, ДОХОДЫ	1 01 00000 00 0000 000	<b>160 995,24</b>	<b>175 320,00</b>	<b>184 895,16</b>	<b>185 094,00</b>	<b>185 739,00</b>
НАЛОГИ НА ТОВАРЫ (РАБОТЫ, УСЛУГИ), РЕАЛИЗУЕМЫЕ НА ТЕРРИТОРИИ РОССИЙСКОЙ ФЕДЕРАЦИИ	1 03 00000 00 0000 000	<b>19 993,22</b>	<b>18 548,00</b>	<b>20 972,36</b>	<b>21 429,65</b>	<b>22 586,49</b>
НАЛОГИ НА СОВОКУПНЫЙ ДОХОД	1 05 00000 00 0000 000	<b>30 773,52</b>	<b>26 436,00</b>	<b>36 906,00</b>	<b>39 454,00</b>	<b>42 038,00</b>
НАЛОГИ НА ИМУЩЕСТВО	1 06 00000 00 0000 000	<b>30 765,18</b>	<b>31 909,09</b>	<b>32 373,00</b>	<b>33 270,00</b>	<b>34 164,00</b>
ГОСУДАРСТВЕННАЯ ПОШЛИНА	1 08 00000 00 0000 000	<b>2 878,38</b>	<b>2 914,00</b>	<b>3 148,00</b>	<b>3 305,00</b>	<b>3 437,00</b>
ДОХОДЫ ОТ ИСПОЛЬЗОВАНИЯ ИМУЩЕСТВА, НАХОДЯЩЕГОСЯ В ГОСУДАРСТВЕННОЙ И МУНИЦИПАЛЬНОЙ СОБСТВЕННОСТИ	1 11 00000 00 0000 000	<b>25 389,90</b>	<b>15 958,35</b>	<b>48 061,39</b>	<b>47 901,39</b>	<b>47 901,39</b>
ПЛАТЕЖИ ПРИ ПОЛЬЗОВАНИИ ПРИРОДНЫМИ РЕСУРСАМИ	1 12 00000 00 0000 000	<b>85,56</b>	<b>107,77</b>	<b>106,99</b>	<b>106,99</b>	<b>106,99</b>
ДОХОДЫ ОТ ОКАЗАНИЯ ПЛАТНЫХ УСЛУГ (РАБОТ) И КОМПЕНСАЦИИ ЗАТРАТ ГОСУДАРСТВА	1 13 00000 00 0000 000	<b>12 400,57</b>	<b>12 731,85</b>	<b>12 995,60</b>	<b>13 325,50</b>	<b>13 663,70</b>
ДОХОДЫ ОТ ПРОДАЖИ МАТЕРИАЛЬНЫХ И НЕМАТЕРИАЛЬНЫХ АКТИВОВ	1 14 00000 00 0000 000	<b>1 958,34</b>	-	-	-	-
ШТРАФЫ, САНКЦИИ, ВОЗМЕЩЕНИЕ УЩЕРБА	1 16 00000 00 0000 000	<b>810,28</b>	<b>438,21</b>	<b>587,83</b>	<b>587,83</b>	<b>587,83</b>
ПРОЧИЕ НЕНАЛОГОВЫЕ ДОХОДЫ	1 17 00000 00 0000 000	<b>1 909,33</b>	<b>1 503,76</b>	<b>2 425,04</b>	-	-



## Структура и объём безвозмездных поступлений в бюджет округа за 2021 год и на 2022-2025 годы

тыс. рублей

Наименование показателя	Код дохода по бюджетной классификации	2021 год	2022 год	2023 год	2024 год	2025 год
БЕЗВОЗМЕЗДНЫЕ ПОСТУПЛЕНИЯ	000 2 00 00000 00 0000 000	<b>1 315 187,57</b>	<b>923 453,31</b>	<b>881 346,28</b>	<b>799 870,07</b>	<b>785 459,98</b>
БЕЗВОЗМЕЗДНЫЕ ПОСТУПЛЕНИЯ ОТ ДРУГИХ БЮДЖЕТОВ БЮДЖЕТНОЙ СИСТЕМЫ РОССИЙСКОЙ ФЕДЕРАЦИИ	000 2 02 00000 00 0000 000	<b>1 309 397,04</b>	<b>917 671,34</b>	<b>872 840,98</b>	<b>719 364,77</b>	<b>776 954,68</b>
ДОТАЦИИ БЮДЖЕТАМ СУБЪЕКТОВ РОССИЙСКОЙ ФЕДЕРАЦИИ И МУНИЦИПАЛЬНЫХ ОБРАЗОВАНИЙ	000 2 02 10000 00 0000 150	<b>325 373,00</b>	<b>298 807,00</b>	<b>298 497,00</b>	<b>259 345,00</b>	<b>279 653,00</b>
СУБСИДИИ БЮДЖЕТАМ БЮДЖЕТНОЙ СИСТЕМЫ РОССИЙСКОЙ ФЕДЕРАЦИИ (МЕЖБЮДЖЕТНЫЕ СУБСИДИИ)	000 2 02 20000 00 0000 150	<b>387 222,80</b>	<b>53 858,20</b>	<b>44 243,62</b>	<b>56 679,02</b>	<b>29 719,13</b>
СУБВЕНЦИИ БЮДЖЕТАМ СУБЪЕКТОВ РОССИЙСКОЙ ФЕДЕРАЦИИ И МУНИЦИПАЛЬНЫХ ОБРАЗОВАНИЙ	000 2 02 30000 00 0000 150	<b>568 557,17</b>	<b>563 951,09</b>	<b>528 736,30</b>	<b>473 976,69</b>	<b>466 218,49</b>
ИНЫЕ МЕЖБЮДЖЕТНЫЕ ТРАНСФЕРТЫ	000 2 02 40000 00 0000 150	<b>28 244,07</b>	<b>1 055,05</b>	<b>1 364,06</b>	<b>1 364,06</b>	<b>1 364,06</b>
ПРОЧИЕ БЕЗВОЗМЕЗДНЫЕ ПОСТУПЛЕНИЯ	000 2 07 00000 00 0000 000	<b>7 095,50</b>	<b>5 781,97</b>	<b>8 505,30</b>	<b>8 505,30</b>	<b>8 505,30</b>
ДОХОДЫ БЮДЖЕТОВ РОССИЙСКОЙ ФЕДЕРАЦИИ ОТ ВОЗВРАТА ОСТАТКОВ СУБСИДИЙ, СУБВЕНЦИЙ И ИНЫХ МЕЖБЮДЖЕТНЫХ ТРАНСФЕРТОВ, ИМЕЮЩИХ ЦЕЛЕВОЕ НАЗНАЧЕНИЕ ПРОШЛЫХ ЛЕТ	000 2 18 00000 00 0000 000	<b>3 010,40</b>	-	-	-	-
ВОЗВРАТ ОСТАТКОВ СУБСИДИЙ, СУБВЕНЦИЙ И ИНЫХ МЕЖБЮДЖЕТНЫХ ТРАНСФЕРТОВ, ИМЕЮЩИХ ЦЕЛЕВОЕ НАЗНАЧЕНИЕ ПРОШЛЫХ ЛЕТ	000 2 19 00000 00 0000 000	<b>- 4 315,37</b>	-	-	-	-



## **Изменения плановых назначений доходной части бюджета Апанасенковского муниципального округа Ставропольского края**

Объем доходов бюджета округа (без учета безвозмездных поступлений) определен в 2022 году - 285 867,03 тыс. рублей, в том числе: налоговые доходы – 255 127,09 тыс. рублей, неналоговые доходы – 30 739,94 тыс. рублей.

Поступления налоговых и неналоговых доходов в бюджет Апанасенковского муниципального округа Ставропольского края (далее – бюджет округа) в 2022 году меньше на 2 092,49 тыс. рублей или 0,73 процента по отношению к фактическим поступлениям в 2021 году (в связи с поступившими доходами от продажи земельных участков).

Объем доходов бюджета округа (без учета безвозмездных поступлений) определен в 2023 году в сумме 342 471,37 тыс. рублей, в том числе: налоговые доходы - 278 294,52 тыс. рублей, неналоговые доходы - 64 176,85 тыс. рублей. План по налоговым и неналоговым доходам на 2023 год больше на 56 604,34 тыс. рублей или 16,53 процента по отношению к первоначально утвержденному плану бюджета округа на 2022 год (в связи с увеличением налога на доходы физических лиц, исходя из расчёта министерства финансов Ставропольского края налогового потенциала по налогу на доходы физических лиц, по удельному весу налогооблагаемой базы (облагаемой суммы дохода) округа в общей сумме налоговой базы края за 2021 год (по данным формы № 5-НДФЛ за 2021 год УФНС России по краю) и арендной платы за земельные участки, в связи с заключением новых договоров аренды и начисленных сумм арендной платы за земли по данным главных администраторов) и больше на 34 917,97 тыс. рублей или 10,20 процента по отношению к уточненному плану (в связи с увеличением налога на доходы физических лиц, исходя из расчёта министерства финансов Ставропольского края налогового потенциала по налогу на доходы физических лиц, по удельному весу налогооблагаемой базы (облагаемой суммы дохода) округа в общей сумме налоговой базы края за 2021 год (по данным формы № 5-НДФЛ за 2021 год УФНС России по краю) и арендной платы за земельные участки, в связи с заключением новых договоров аренды и начисленных сумм арендной платы за земли по данным главных администраторов).

Объем доходов бюджета округа (без учета безвозмездных поступлений) определен на 2024 год в сумме 344 474,36 тыс. рублей, в том числе: налоговые доходы – 282 552,65 тыс. рублей, неналоговые доходы – 61 921,71 тыс. рублей. Прогнозируемый прирост поступлений налоговых и неналоговых доходов в бюджет округа в 2024 году составит 2 002,99 тыс. рублей или 0,58 процента по отношению к 2023 году (в связи с увеличением поступлений по: акцизам, налогу, взимаемому в связи с применением упрощенной системы налогообложения, единому сельскохозяйственному налогу). Объем доходов бюджета округа (без учета безвозмездных поступлений) определен на 2025 год в сумме 350 224,40 тыс. рублей, в том числе налоговые доходы – 287 964,49 тыс. рублей, неналоговые доходы – 62 259,91 тыс. рублей. Прогнозируемый прирост поступлений налоговых и неналоговых доходов в бюджет округа в 2025 году составит 5 750,04 тыс. рублей или 1,67 процента по отношению к 2024 году (в связи с увеличением поступлений по: акцизам, налогу, взимаемому в связи с применением упрощенной системы налогообложения, единому сельскохозяйственному налогу).

Безвозмездные поступления в бюджете округа на 2023 год предусмотрены в объеме 881 346,28 тыс. рублей, на 2024 год в объеме 799 870,04 тыс. рублей и на 2025 год в объеме 785 459,98 тыс. рублей, в том числе:



## **Изменения плановых назначений доходной части бюджета Апанасенковского муниципального округа Ставропольского края**

безвозмездные поступления из бюджета Ставропольского края на 2023 год – 872 840,98 тыс. рублей, на 2024 год - 791 364,77 тыс. рублей и на 2025 год - 776 954,68 тыс. рублей; прочие безвозмездные поступления от юридических и физических лиц на 2023 - 2025 годы – 8 505,30 тыс. рублей. Безвозмездные поступления из бюджета Ставропольского края на 2023 год и на плановый период предусмотрены в форме: дотации на выравнивание бюджетной обеспеченности на 2023 год в сумме 298 497,00 тыс. рублей, на 2024 год – в сумме 259 345,00 тыс. рублей и на 2025 год – в сумме 279 653,00 тыс. рублей;

субсидий на 2023 год – в сумме 44 243,62 тыс. рублей, на 2024 год – в сумме 56 679,02 тыс. рублей и на 2025 год – в сумме 29 719,13 тыс. рублей;

субвенций на 2023 год – в сумме 528 736,30 тыс. рублей, на 2024 год – в сумме 473 976,69 тыс. рублей и на 2025 год – в сумме 466 218,49 тыс. рублей; иных межбюджетных трансфертов на содержание депутатов Думы Ставропольского края и их помощников на 2023 - 2025 годы в сумме 1 364,06 тыс. рублей.

В целом общий объем доходов первоначального бюджета округа в 2022 году составит 1 209 320,34 тыс. рублей (со снижением к фактическому поступлению доходов за 2021 год на 393 826,75 тыс. рублей или на 32,5%, в основном из-за снижения субсидий из краевого бюджета на осуществление дорожной деятельности в отношении автомобильных дорог общего пользования). В целом общий объем доходов бюджета округа в 2023 году составит 1 223 817,65 тыс. рублей (с увеличением на 14 497,31 тыс. рублей или 1,18% к первоначальному плану 2022 года, в связи с увеличением налоговых и неналоговых доходов и с уменьшением на 231 429,94 тыс. рублей или 18,91% к уточненному плану, в связи с уменьшением субсидий и субвенций из краевого бюджета), в 2024 году – 1 144 344,43 тыс. рублей (с уменьшением 79 473,22 тыс. рублей или 6,94% к 2023 году, в основном из-за уменьшения дотации на выравнивание бюджетной обеспеченности из краевого бюджета и субвенций из краевого бюджета) и в 2025 году – 1 135 684,38 тыс. рублей (с уменьшением на 8 660,05 тыс. рублей или 0,76% к 2024 году в основном из-за уменьшения субсидий и субвенций из краевого бюджета).



# Межбюджетные трансферты из бюджета Ставропольского края на 2023 год и плановый период 2024 и 2025 годов

Межбюджетные трансферты, получаемые бюджетом Апанасенковского муниципального округа Ставропольского края из бюджета Ставропольского края на выполнение передаваемых полномочий и финансовое обеспечение осуществления органами местного самоуправления полномочий по решению вопросов местного значения составят: в 2023 году – 872 840,98 тыс. рублей, в 2024 году – 791 364,77 тыс. рублей, в 2025 – 776 954,68 тыс. рублей.





# Уровень долговой нагрузки на бюджет Апанасенковского муниципального округа Ставропольского края и структура долга бюджета

**Долговая политика** - деятельность органов местного самоуправления, направленная на поддержание объема муниципального долга на оптимальном уровне, минимизацию стоимости его обслуживания и равномерное распределение платежей, связанных с его погашением и обслуживанием

тыс. рублей

## Программа муниципальных внутренних заимствований

Виды заимствований	Муниципальные заимствования		
	Привлечение	Погашение основной суммы долга	Расходы на обслуживание муниципального долга
Кредиты, полученные от кредитных организаций			
2022 год	-	-	-
2023 год	-	-	-
2024 год	-	-	-
2025 год	-	-	-
2026 год	-	-	-

В связи с тем, что бюджет Апанасенковского муниципального округа Ставропольского края на 2023 год и плановый период 2024 и 2025 годов сбалансирован по доходам и расходам, источники финансирования дефицита бюджета не



**Рейтинг Апанасенковского муниципального округа Ставропольского края  
по качеству управления бюджетным процессом и стратегического планирования**





## Информация о результатах конкурса проектов по представлению бюджета для граждан

По итогам конкурсного отбора проектов по предоставлению бюджета для граждан, проведенного министерством финансов Ставропольского края в 2022 году, Апанасенковский муниципальный округ вошел в число 15 победителей конкурса в номинации «Лучший проект местного бюджета для граждан» и был предоставлен для участия на всероссийский конкурс «Бюджет для граждан».





**Функциональная структура бюджета  
Апанасенковского муниципального округа Ставропольского края  
на 2023 год и плановый период 2024 и 2025 годов**

*тыс. рублей*

<b>Наименование раздела</b>	<b>2022 год</b>	<b>2023 год</b>	<b>2024 год</b>	<b>2025 год</b>
<b>Всего:</b>	<b>1 209 320,34</b>	<b>1 223 817,65</b>	<b>1 144 344,43</b>	<b>1 135 684,38</b>
Общегосударственные вопросы	161 735,41	173 494,67	161 465,28	164 356,10
Национальная оборона	989,47	1 192,42	1 244,22	1 286,56
Национальная безопасность и правоохранительная деятельность	8 252,35	9 139,33	8 646,47	9 153,90
Национальная экономика	58 538,87	50 345,90	65 205,25	32 162,15
Жилищно-коммунальное хозяйство	22 693,54	27 945,49	6059,67	12 088,39
Образование	556 736,24	619 880,81	605 040,71	610 734,19
Культура и кинематография	76 071,04	79 022,73	74 458,89	75 269,41
Социальная политика	308 710,04	245 446,88	192 734,07	184 318,14
Физическая культура и спорт	15 593,16	17 349,42	14 179,87	14 315,54
Условно-утвержденные расходы	-	-	15 310,00	32 000,00



## Функциональная структура бюджета Апанасенковского муниципального округа Ставропольского края

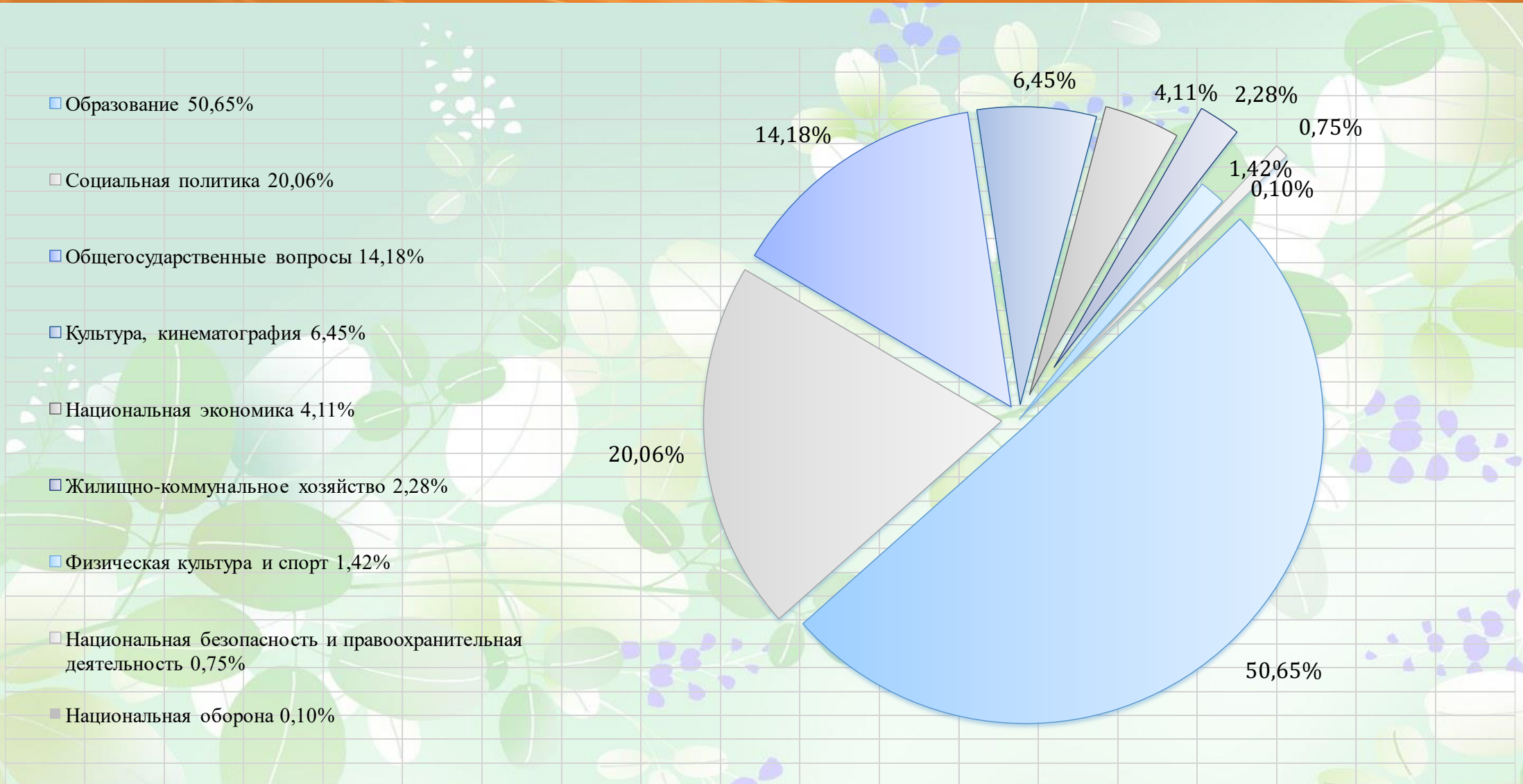
тыс. рублей

Расходы		2022 год	2023 год	Отклонение (+;-)
<b>Всего:</b>		<b>1 209 320,34</b>	<b>1 223 817,65</b>	<b>18 489,60</b>
1	Общегосударственные вопросы	161 735,41	173 494,67	15 202,59
2	Национальная оборона	989,47	1 192,42	233,01
3	Национальная безопасность и правоохранительная деятельность	8 252,35	9 139,33	886,98
4	Национальная экономика	58 538,87	50 345,90	8 166,61
5	Жилищно-коммунальное хозяйство	22 693,54	27 945,49	5 251,95
6	Образование	556 736,24	619 880,81	58 433,58
7	Культура, кинематография и средства массовой информации	76 071,04	79 022,73	3 081,80
8	Социальная политика	308 710,26	245 446,88	-74 081,18
9	Физическая культура и спорт	15 593,16	15 593,16	1 314,26



# Распределение расходов

## бюджета Апанасенковского муниципального округа Ставропольского края в 2023 году по разделам





# Расходы бюджета Апанасенковского муниципального округа Ставропольского края

## в разрезе главных распорядителей

тыс. рублей

	2022 год	2023 год	2024 год	2025 год
<b>1. Совет Апанасенковского муниципального округа Ставропольского края</b>	4 329,70	4 700,55	4 152,88	4 154,26
<b>2. Администрация Апанасенковского муниципального округа Ставропольского края</b>	139 938,90	146 424,87	132 780,75	130 210,14
<b>3. Отдел имущественных и земельных отношений администрации Апанасенковского муниципального округа Ставропольского края</b>	6 478,78	7 033,74	6 636,51	6 639,40
<b>4. Финансовое управление администрации Апанасенковского муниципального округа Ставропольского края</b>	16 188,20	17 437,63	14 065,78	14 095,06
<b>5. Отдел образования администрации Апанасенковского муниципального округа Ставропольского края</b>	559 971,47	621 074,15	606 212,81	612 909,54
<b>6. Отдел культуры администрации Апанасенковского муниципального округа Ставропольского края</b>	87 985,41	92 100,36	88 174,49	88 413,26
<b>7. Управление труда и социальной защиты населения администрации АМО СК</b>	286 950,64	228 183,86	175 320,95	166 544,33
<b>8. Контрольно - счетная палата АМО СК</b>	2 019,20	2 203,07	2 203,56	2 124,07
<b>9. Управление сельского хозяйства и охраны окружающей среды администрации Апанасенковского муниципального округа Ставропольского края</b>	6 870,92	7 806,66	7 386,40	7 395,49
<b>10. Территориальные отделы администрации АМО СК</b>	98 587,12	96 852,76	92 100,30	71 198,83
<b>Условно утвержденные расходы</b>	-	-	15 310,00	32 000,00
<b>Всего:</b>	<b>1 209 320,34</b>	<b>1 223 817,65</b>	<b>1 144 344,43</b>	<b>1 135 684,38</b>



## Расходы бюджета Апанасенковского муниципального округа Ставропольского края по разделам, подразделам на 2023 – 2025 годы

		<i>тыс. рублей</i>		
РП	Наименование	2023 год	2024 год	2025 год
01 00	<b>Общегосударственные вопросы</b>	<b>173 494,67</b>	<b>161 465,28</b>	<b>164 356,10</b>
01 02	Функционирование высшего должностного лица субъекта Российской Федерации и муниципального образования	1 856,01	1 856,01	1 856,01
01 03	Функционирование законодательных (представительных) органов государственной власти и представительных органов муниципальных образований	4451,55	4 152,88	4 154,26
01 04	Функционирование Правительства Российской Федерации, высших исполнительных органов государственной власти субъектов Российской Федерации, местных администраций	52 788,97	52 825,32	52 863,11
01 05	Судебная система	1,72	1,80	1,61
01 06	Обеспечение деятельности финансовых, налоговых и таможенных органов и органов финансового (финансово-бюджетного) надзора	17 175,70	16 204,34	16 154,13
01 07	Обеспечение проведения выборов и референдумов	-	-	2 843,91
01 11	Резервные фонды	500,00	500,00	500,00
01 13	Другие общегосударственные вопросы	96 720,72	85 924,93	85 983,07
<b>02 00</b>	<b>Национальная оборона</b>	<b>1 192,42</b>	<b>1 244,22</b>	<b>1 286,56</b>
02 03	Мобилизационная и вневойсковая подготовка	1 192,42	1 244,22	1 286,56
<b>03 00</b>	<b>Национальная безопасность и правоохранительная деятельность</b>	<b>9 139,33</b>	<b>8 646,47</b>	<b>9 153,90</b>
03 10	Защита населения и территории от чрезвычайных ситуаций природного и техногенного характера, пожарная безопасность	9 139,33	8 646,47	9 153,90
<b>04 00</b>	<b>Национальная экономика</b>	<b>50 345,90</b>	<b>65 205,25</b>	<b>32 162,15</b>
04 05	Сельское хозяйство и рыболовство	7 806,66	7 386,40	7 395,49
04 08	Транспорт	508,00	0,00	0,00
04 09	Дорожное хозяйство (дорожные фонды)	40 273,64	57 561,25	24 509,06
04 12	Другие вопросы в области национальной экономики	1 757,60	257,60	257,60

## Расходы бюджета Апанасенковского муниципального округа Ставропольского края по разделам, подразделам на 2023 – 2025 годы

*тыс. рублей*

РП	Наименование	2023 год	2024 год	2025 год
<b>05 00</b>	<b>Жилищно-коммунальное хозяйство</b>	<b>27 945,49</b>	<b>6 059,67</b>	<b>12 088,39</b>
05 03	Благоустройство	27 945,49	6 059,67	12 088,39
<b>07 00</b>	<b>Образование</b>	<b>619 880,81</b>	<b>605 040,71</b>	<b>610 734,19</b>
07 01	Дошкольное образование	162 601,88	156 561,16	160 976,72
07 02	Общее образование	388 706,29	379 280,63	381 042,48
07 03	Дополнительное образование детей	40 676,52	41 567,65	41051,36
07 07	Молодежная политика	1 580,71	1 383,32	1 386,04
07 09	Другие вопросы в области образования	26 315,41	26 247,95	26 277,59
<b>08 00</b>	<b>Культура, кинематография</b>	<b>79 022,73</b>	<b>74 458,89</b>	<b>75 269,41</b>
08 01	Культура	74 993,86	70 430,02	71 240,54
08 04	Другие вопросы в области культуры, кинематографии	4 028,87	4 028,87	4 028,87
<b>10 00</b>	<b>Социальная политика</b>	<b>2454 446,88</b>	<b>192 734,07</b>	<b>184 318,14</b>
10 03	Социальное обеспечение населения	105 403,82	104 348,43	103 143,78
10 04	Охрана семьи и детства	124 322,61	72 717,18	65 505,74
10 06	Другие вопросы в области социальной политики	15 720,45	15 668,46	15 668,62
<b>11 00</b>	<b>Физическая культура и спорт</b>	<b>17 349,42</b>	<b>14 179,87</b>	<b>14 315,54</b>
11 01	Физическая культура	16 351,64	13 982,09	14 117,76
11 02	Массовый спорт	997,78	197,78	197,78
	Условно утвержденные	-	15 310,00	32 000,00
	<b>Итого</b>	<b>1 223 817,65</b>	<b>1 144 344,43</b>	<b>1 135 684,38</b>

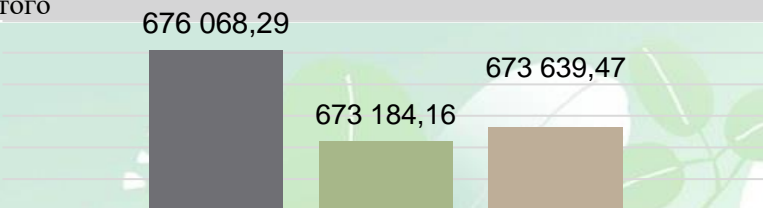


# Расходы бюджета Апанасенковского муниципального округа Ставропольского края по видам расходов на 2023 – 2025

ГОДЫ

тыс. рублей

Наименование	2023 год	2024 год	2025 год
Расходы на выплаты персоналу в целях обеспечения выполнения функций государственными (муниципальными) органами, казенными учреждениями, органами управления государственными внебюджетными фондами	676 068,29	673 184,16	673 639,47
Закупка товаров, работ и услуг для обеспечения государственных (муниципальных) нужд	219 822,28	190 603,91	170 758,83
Социальное обеспечение и иные выплаты населению	232 163,14	179 472,84	171 108,72
Предоставление субсидий бюджетным, автономным учреждениям и иным некоммерческим организациям	81 363,68	82 402,26	81 962,19
Иные бюджетные ассигнования	14 400,26	3 371,26	6 215,17
Условно утвержденные расходы	-	15 310,00	32 000,00
<b>Итого</b>	<b>1 223 817,65</b>	<b>1 144 344,43</b>	<b>1 135 684,38</b>



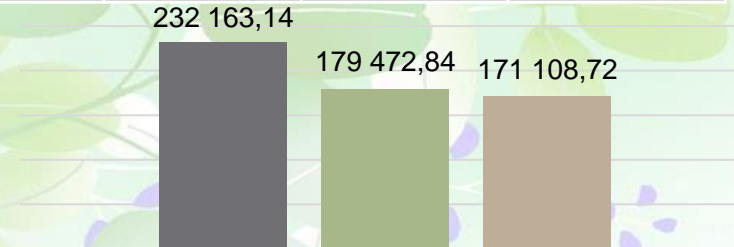
Расходы на выплаты персоналу в целях обеспечения выполнения функций государственными (муниципальными) органами, казенными учреждениями, органами управления государственными внебюджетными фондами

■ 2023 год ■ 2024 год ■ 2025 год



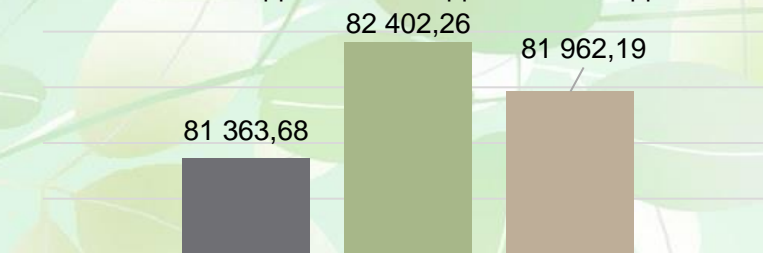
Закупка товаров, работ и услуг для обеспечения государственных (муниципальных) нужд

■ 2023 год ■ 2024 год ■ 2025 год



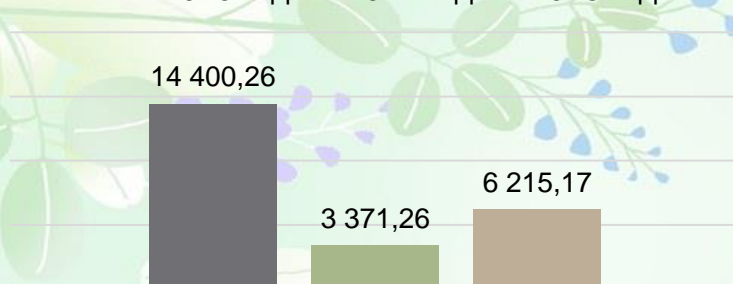
Социальное обеспечение и иные выплаты населению

■ 2023 год ■ 2024 год ■ 2025 год



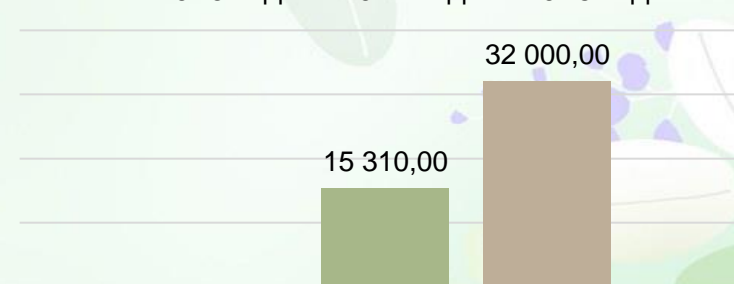
Предоставление субсидий бюджетным, автономным учреждениям и иным некоммерческим организациям

■ 2023 год ■ 2024 год ■ 2025 год



Иные бюджетные ассигнования


■ 2023 год ■ 2024 год ■ 2025 год



Условно утвержденные расходы

■ 2023 год ■ 2024 год ■ 2025 год

# Муниципальные программы Апанасенковского муниципального округа Ставропольского края

- 
- ✓ Муниципальная программа АМО СК «Защита населения и территории от чрезвычайных ситуаций»
  - ✓ Муниципальная программа АМО СК «Развитие образования»
  - ✓ Муниципальная программа АМО СК «Развитие экономики»
  - ✓ Муниципальная программа АМО СК «Социальная поддержка граждан»
  - ✓ Муниципальная программа АМО СК «Сохранение, развитие культуры и искусства»
  - ✓ Муниципальная программа АМО СК «Развитие транспортной системы и обеспечение безопасности дорожного движения»
  - ✓ Муниципальная программа АМО СК «Развитие физической культуры и спорта»
  - ✓ Муниципальная программа АМО СК «Молодежная политика»
  - ✓ Муниципальная программа АМО СК «Управление финансами»
  - ✓ Муниципальная программа АМО СК «Управление имуществом»
  - ✓ Муниципальная программа АМО СК «Развитие сельского хозяйства»
  - ✓ Муниципальная программа АМО СК «Развитие жилищно-коммунального хозяйства»
  - ✓ Муниципальная программа АМО СК «Обеспечение общественного порядка, профилактика правонарушений, незаконного потребления и оборота наркотиков, злоупотребления алкогольной продукции»



# Сведения

## о расходах на реализацию муниципальных программ и непрограммных направлений в 2021-2025 годах

тыс. рублей

Наименование	2021 год	2022 год	отклонение		2023 год	отклонение		2024 год	отклонение		2025 год	отклонение	
			(+/-)	%		(+/-)	%		(+/-)	%		(+/-)	%
«Защита населения и территории от чрезвычайных ситуаций»	7 428,39	8 034,35	605,96	108,16	8 921,33	886,98	111,04	8 428,47	-492,86	94,48	8 935,90	507,43	106,02
«Развитие образования»	544 205,68	559 971,47	15 765,79	102,90	621 074,15	61 102,68	110,91	606 212,81	-14 861,34	97,61	612 909,54	6 696,73	101,11
«Развитие экономики»	9 383,60	9 864,31	480,71	105,12	10 649,25	784,94	107,96	9 673,76	-975,49	90,84	9 699,25	25,49	100,86
«Социальная поддержка граждан»	291 051,18	286 950,64	-4 100,54	98,59	228 183,86	-58 766,78	79,52	175 320,95	-52 862,91	76,83	166 544,33	-8 776,62	94,99
«Развитие транспортной системы и обеспечение безопасности дорожного движения»	369 091,30	11 904,67	-357 186,63	в 31 раз	12 727,03	822,36	106,91	11 761,97	-965,06	92,42	5 181,88	-6 586,09	44,05
«Сохранение, развитие культуры и искусства»	82 064,15	87 985,30	5 921,15	107,2	92 100,36	4 115,06	104,68	88 174,49	-3 925,87	95,74	88 413,26	238,77	100,27
«Развитие физической культуры и спорта»	16 040,33	15 293,16	-747,17	95,34	17 049,42	1 756,26	111,48	14 179,87	-2 869,55	83,17	14 315,54	135,67	100,96
«Молодежная политика»	1 567,66	1 461,30	-106,25	93,21	1 580,71	119,41	108,17	1 383,32	-197,39	87,51	1 386,04	2,72	100,20
«Управление имуществом»	5 521,20	6 478,78	957,58	117,34	7 033,74	554,96	108,57	6 636,51	-397,23	94,35	6 639,40	2,89	100,04
«Управление финансами»	13 329,15	13 723,20	394,05	102,96	14 972,63	1 249,00	109,10	14 000,78	-971,85	93,51	14 030,06	29,28	100,21
«Развитие сельского хозяйства»	8 641,07	6 870,92	-1 770,15	79,52	7 806,66	935,74	113,62	7 386,40	-420,26	94,62	7 395,49	9,09	100,12
«Развитие жилищно-коммунального хозяйства»	910,00	5 878,72	4 968,72	в 6,4 раза	2 141,34	-3 737,38	36,42	1 172,10	-969,24	54,74	1 598,57	426,47	136,39
«Обеспечение общественного порядка, профилактика правонарушений, незаконного потребления и оборота наркотиков, злоупотребления алкогольной продукции»	200,00	658,00	458,00	в 3,29 раза	658,00	-	-	658,00	-	-	658,00	-	-



# Сведения

## о расходах на реализацию муниципальных программ и непрограммных направлений в 2021-2025 годах

тыс. рублей

Наименование	2021 год	2022 год	отклонение		2023 год	отклонение		2024 год	отклонение		2025 год	отклонение	
			(+/-)	%		(+/-)	%		(+/-)	%		(+/-)	%
Формирование современной городской среды	-	388,39	-	-	11,29	-377,10	2,90	-	-11,29	-	-	-	-
Обеспечение деятельности Совета	5 483,92	4 329,70	-1 154,22	78,95	4 700,55	370,85	108,57	4 152,88	-547,67	88,35	4 154,26	1,38	102,36
Обеспечение деятельности администрации АМОСК	85 531,14	87 602,39	2 071,25	102,42	93 455,79	5 853,40	106,68	86 281,26	-7 174,53	92,321	89 192,96	2 911,70	97,25
Обеспечение деятельности Контрольно-счетной палаты	-	2 019,20	-	-	2 203,07	183,87	109,10	2 203,56	0,49	100,02	2 124,07	-79,49	100,00
Обеспечение деятельности территориальных отделов	53 855,42	97 440,73	43 585,31	в 1,8 раза	96 083,47	-1 357,26	98,61	91 342,30	-4 741,17	95,07	70 440,83	-20 901,47	97,65
Реализация функций иных органов местного самоуправления АМОСК	895,63	2 465,00	1 569,37	в 2,8 раза	2 465,00	-	-	65,00	-2 400,00	2,64	65,00	0,00	100,00
Условно утвержденные расходы	-	-	-	-	-	-	-	15 310,00	15 310,00	-	32 000,00	32 000,00	-
<b>ИТОГО</b>	<b>1 495 199,82</b>	<b>1 209 320,34</b>	<b>-285 879,48</b>	<b>80,88</b>	<b>1 223 817,65</b>	<b>14 497,31</b>	<b>101,20</b>	<b>1 144 344,43</b>	<b>-79 473,22</b>	<b>93,51</b>	<b>1 135 684,38</b>	<b>-8 660,05</b>	<b>99,24</b>





# Сведения о налоговых расходах Апанасенковского муниципального округа Ставропольского края на 2023 год и плановый период 2024-2025 годов

Наименование налога сбора	Наименование налоговой льготы	Категория получателей налоговой льготы	Наименование и дата вступления в силу нормативного правового акта Апанасенковского муниципального округа Ставропольского края, устанавливающего налоговую льготу	Муниципальная программа ААМО СК, цели которой соответствуют налоговым расходам Апанасенковского муниципального округа Ставропольского края	
				наименование муниципальной программы	реквизиты нормативного правового акта, предусматривающего утверждение муниципальной программы
Земельный налог	Пониженная (на 0,05 процента) налоговая ставка от кадастровой стоимости участка в отношении земельных участков, отнесённых к землям сельскохозяйственного назначения или к землям в составе зон сельскохозяйственного использования в населённых пунктах и используемых для сельскохозяйственного производства	Юридические и физические лица, являющиеся собственниками земельных участков	Решение Совета АМО СК от 05.11.2020 года № 26 "О земельном налоге на территории АМО СК", с 01.01.2021 года	Муниципальная программа АМО СК "Социальная поддержка граждан"	Постановление администрации АМО СК от 30.12.2020 года №18-п "Об утверждении муниципальной программы АМО СК "Социальная поддержка граждан"
Земельный налог	Пониженная (на 0,10 процента) налоговая ставка от кадастровой стоимости земельных участков, занятых жилищным фондом и объектами инженерной инфраструктуры жилищно - коммунального комплекса (за исключением доли в праве на земельный участок, принадлежащей на объект, не относящийся к жилищному фонду и к объектам инженерной инфраструктуры жилищно - коммунального комплекса) или приобретённых (предоставленных) для жилищного строительства, используемых для предпринимательской деятельности	Физические лица, являющиеся собственниками земельных участков	Решение Совета АМО СК от 05.11.2020 года № 26 "О земельном налоге на территории АМО СК", с 01.01.2021 года	Муниципальная программа АМО СК "Социальная поддержка граждан"	Постановление администрации АМО СК от 30.12.2020 года №18-п "Об утверждении муниципальной программы АМО СК "Социальная поддержка граждан"
Земельный налог	Освобождение от налогообложения органов местного самоуправления Апанасенковского муниципального округа Ставропольского края и их структурных подразделений со статусом юридического лица	Органы местного самоуправления АМО СК, являющиеся собственниками земельных участков	Решение Совета АМО СК от 05.11.2020 года № 26 "О земельном налоге на территории АМО СК", с 01.01.2021 года	Муниципальная программа АМО СК "Управление финансами"	Постановление администрации АМО СК от 30.12.2020 года №16-п "Об утверждении муниципальной программы АМО СК "Управление финансами"
Земельный налог	Освобождение от налогообложения муниципальных учреждений Апанасенковского муниципального округа Ставропольского края, финансируемых из бюджета Апанасенковского муниципального округа Ставропольского края, в отношении земельных участков, предназначенных для непосредственного выполнения возложенных на них функций	Муниципальные учреждения АМО СК, являющиеся собственниками земельных участков	Решение Совета АМО СК от 05.11.2020 года № 26 "О земельном налоге на территории АМО СК", с 01.01.2021 года	Муниципальная программа АМО СК "Управление финансами"	Постановление администрации АМО СК от 30.12.2020 года №16-п "Об утверждении муниципальной программы АМО СК "Управление финансами"
Земельный налог	Освобождение от уплаты земельного налога ветеранов боевых действий в размере 50 процентов от суммы земельного налога, исчисленного за вычетом льготы, предоставленной в соответствии с пунктами 5 и 6.1 статьи 391 Налогового кодекса Российской Федерации за земельные участки, не используемые для ведения предпринимательской деятельности и занятые жилищным фондом, гаражами, а также	Ветераны боевых действий	Решение Совета АМО СК от 05.11.2020 года № 26 "О земельном налоге на территории АМО СК« (в редакции решения Совета АМО СК от 16.11.2021 года № 211), с	Муниципальная программа АМО СК "Социальная поддержка граждан"	Постановление администрации АМО СК от 30.12.2020 года №18-п "Об утверждении муниципальной программы АМО СК "Социальная поддержка граждан"



# Сведения о планируемых расходах (с учетом интересов целевых групп) в Апанасенковском муниципальном округе Ставропольского края

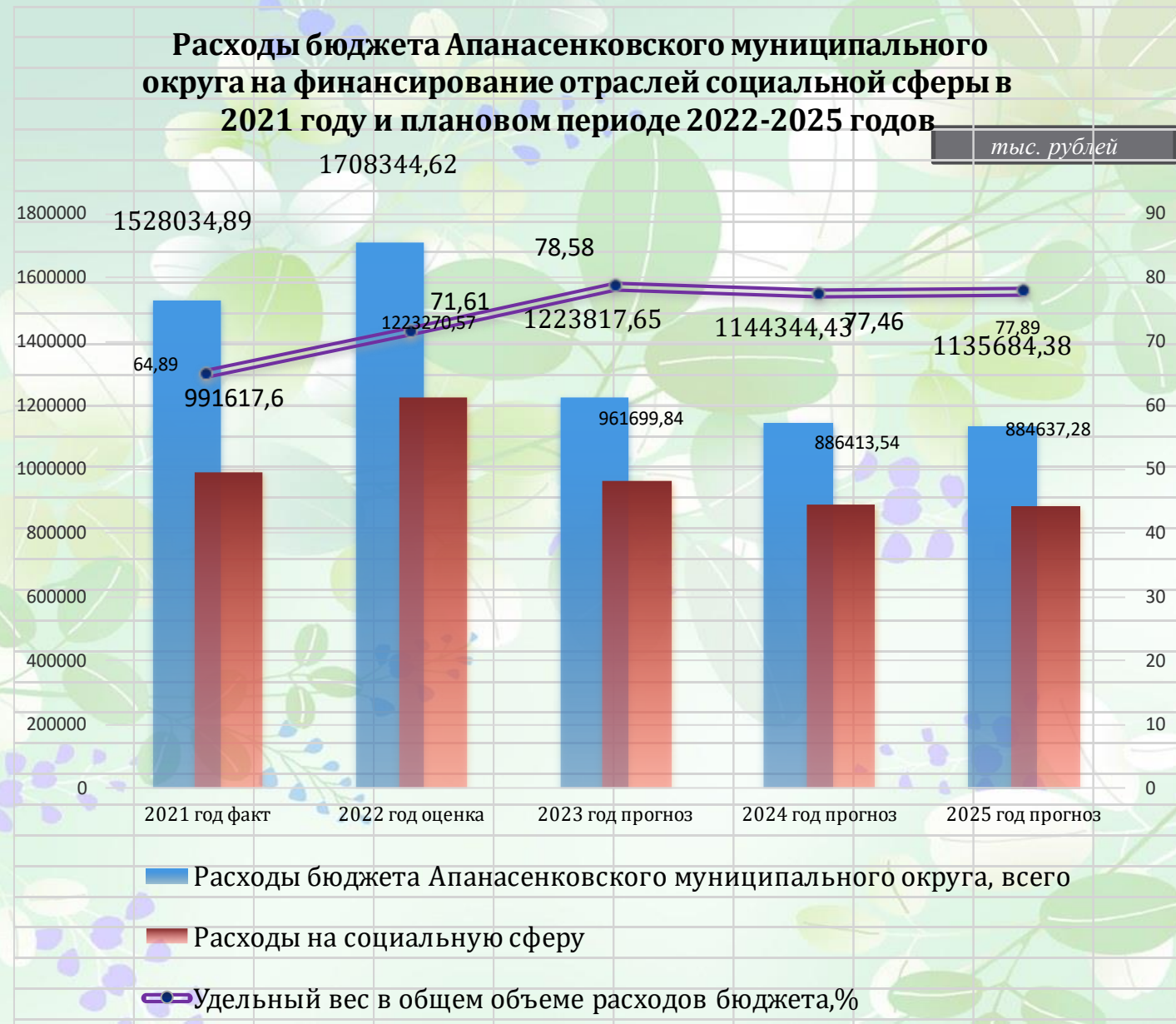
## Сведения о расходах с учетом интересов целевых групп в социально-культурной сфере

На финансовое обеспечение отраслей социально-культурной сферы: социальная политика, образование, культура, физкультура и спорт запланировано выделить:

в 2023 году 961 699,84 тыс. рублей или 78,58% расходов бюджета Апанасенковского муниципального округа

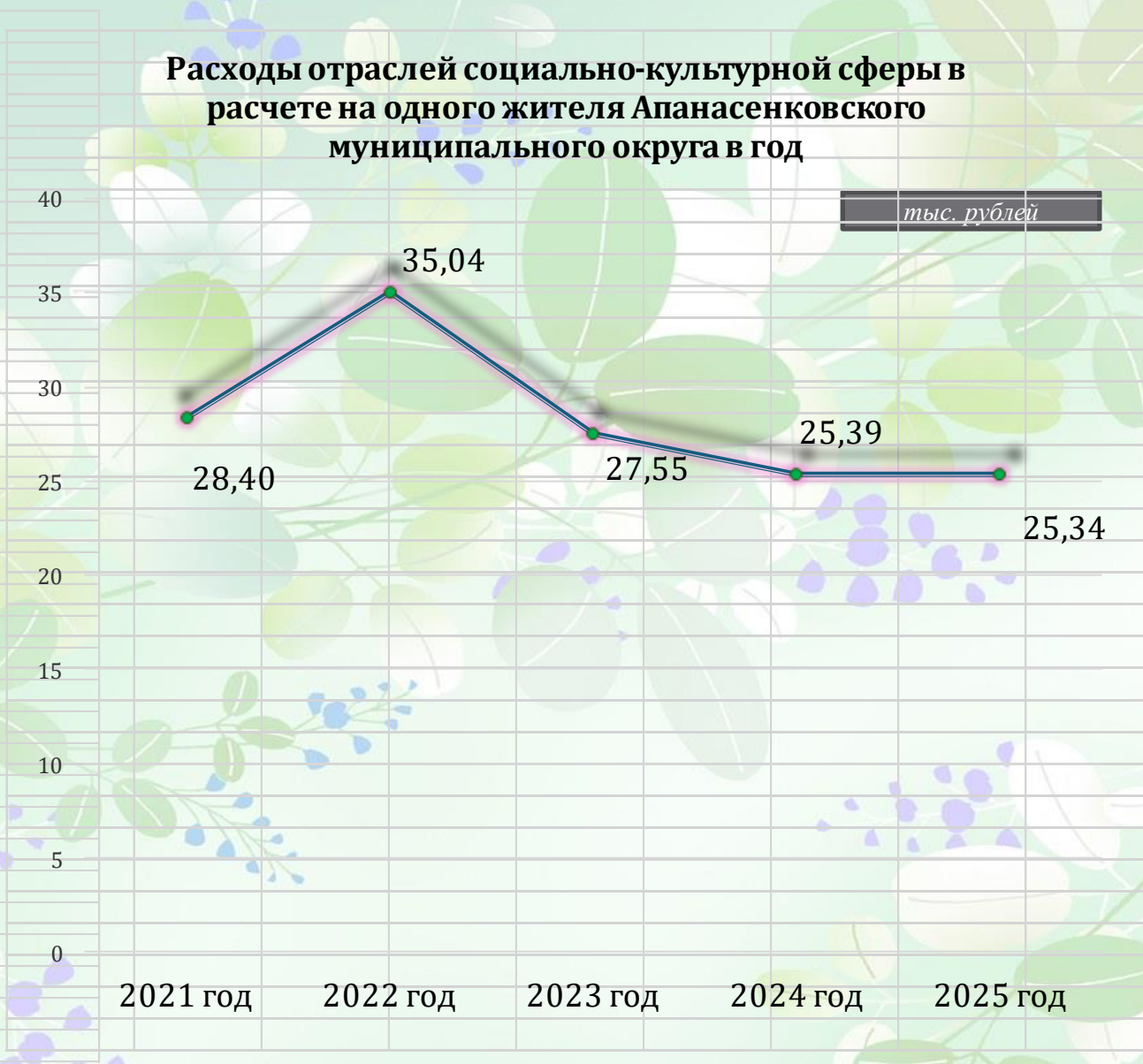
в 2024 году 886 413,54 тыс. рублей или 77,46% расходов бюджета Апанасенковского муниципального округа

в 2025 году 884 637,28 тыс. рублей или 81,55% расходов бюджета Апанасенковского муниципального округа





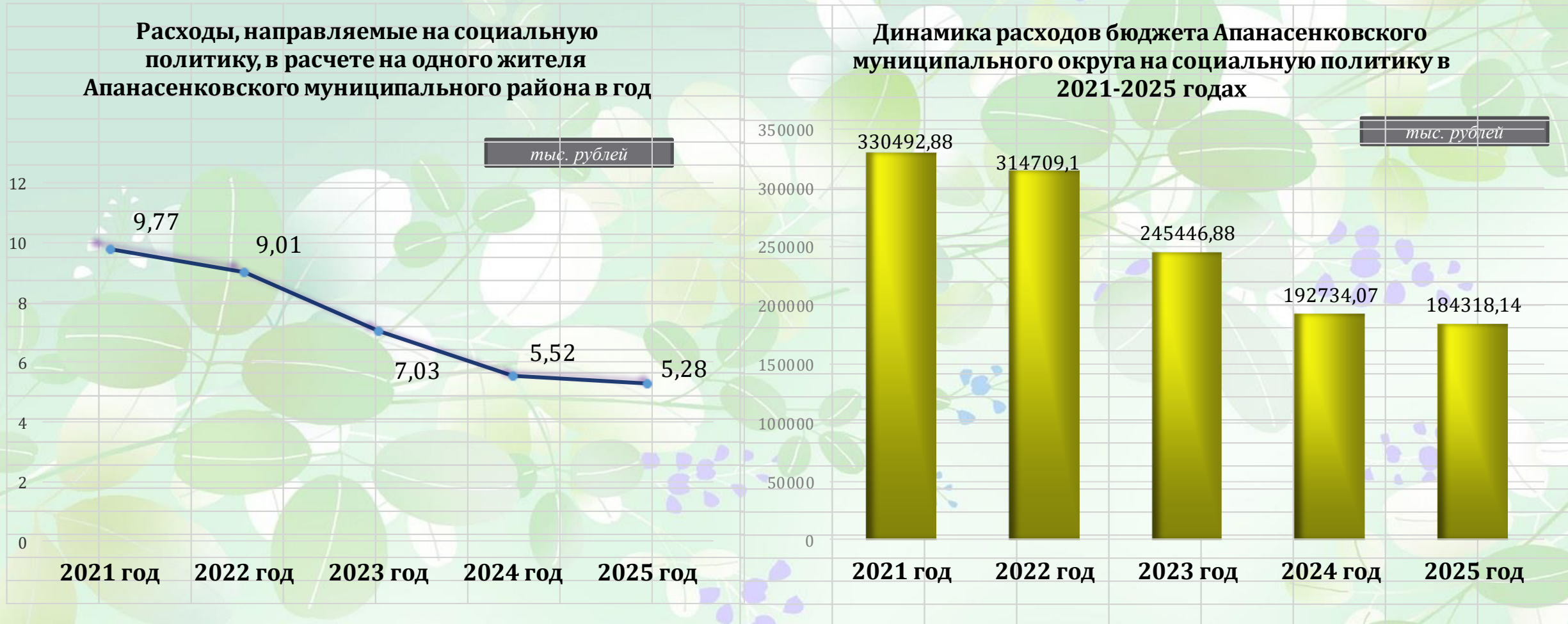
# Структура расходов отраслей социально-культурной сферы Апанасенковского муниципального района(округа) Ставропольского края в 2021-2025 годах



# Динамика расходов бюджета Апанасенковского муниципального округа Ставропольского края на социальную политику в 2021-2025 годах

## Расходы на социальную политику

Расходы социальной политики направлены на предоставление мер социальной поддержки отдельным категориям граждан.

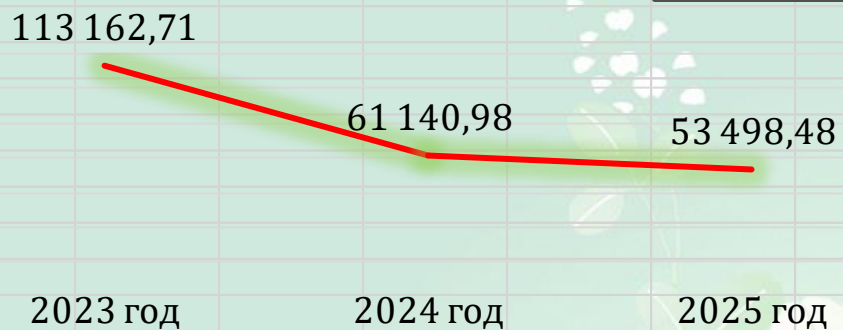




# Расходы на социальную поддержку отдельных категории граждан населения в 2023 году и плановом периоде 2024 и 2025 годов (по целевым интересам пользователей)

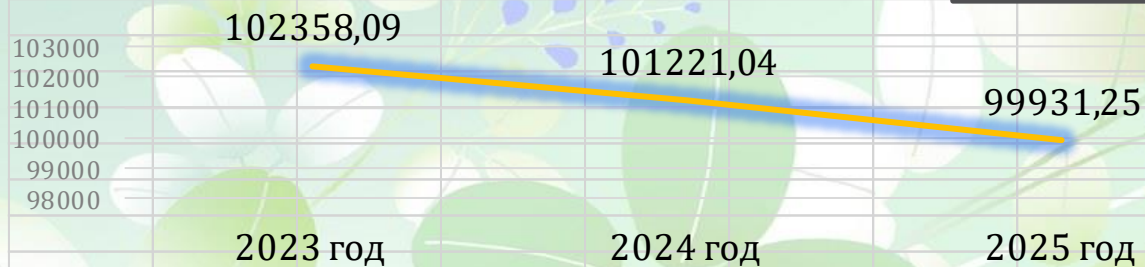
## Поддержка семей с детьми

тыс. рублей



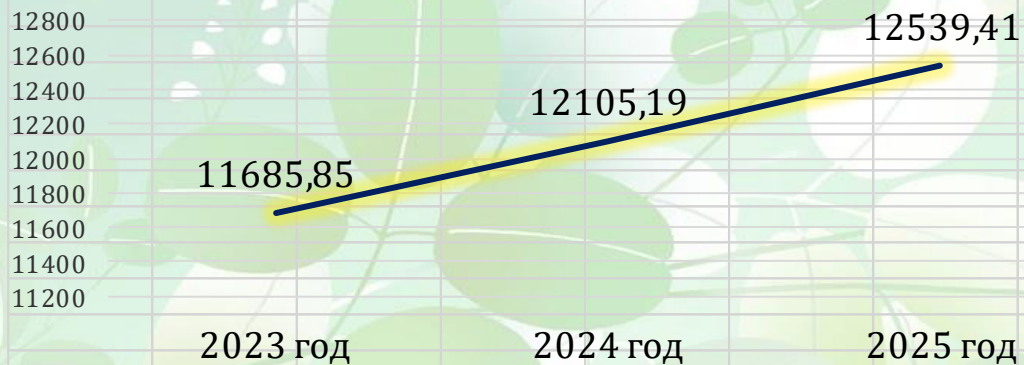
## Социальное обеспечение ветеранов, инвалидов, пожилых граждан

тыс. рублей



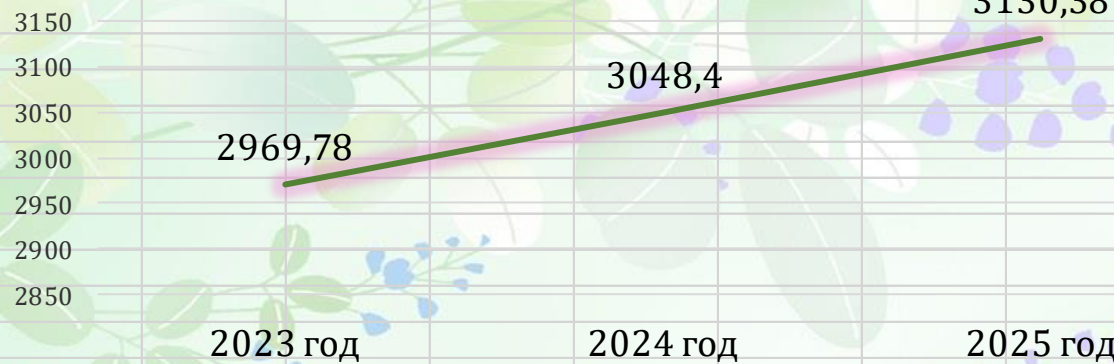
## Защита детей сирот

тыс. рублей



## Поддержка прочих категорий граждан

тыс. рублей



Всего на социальную поддержку отдельных категорий граждан населения (по целевым интересам пользователей) выделено:

- в 2023 году – 230 176,43 тыс. рублей,
- в 2024 году – 177 515,61 тыс. рублей,
- в 2025 году – 169 099,52 тыс. рублей.

## Структура расходов бюджета по социальной политике Апанасенковского муниципального района(округа) Ставропольского края в 2021-2025 годах

тыс. рублей

Раздел, подраздел код	Наименование	Объемы финансового обеспечения по годам				
		2021 год	2022 год	2023 год	2024 год	2025 год
10 00	Социальная политика	312 087,82	308 710,26	245 446,88	192 734,07	184 318,14
10 03	Социальное обеспечение населения	108 897,42	110 252,56	105 403,82	104 348,43	103 143,78
10 04	Охрана семьи и детства	189 668,39	184 422,98	124 322,61	72 717,18	65 505,74
10 06	Другие вопросы в области социальной политики	13 522,01	14 034,72	15 720,45	15 668,46	15 668,62





## Поддержка семей с детьми

Расходы, направляемые на предоставление мер социальной поддержки семьям с детьми в 2023 году и плановом периоде 2024 и 2025 годов составят соответственно: 113 162,71 тыс. рублей, 61 140,98 тыс. рублей и 53 498,48 тыс. рублей.

Наименование расходов	Размер выплат (норматив), рублей	2023 год		2024 год		2025 год	
		количество получателей	объем расходов, тыс. рублей	количество получателей	объем расходов, тыс. рублей	количество получателей	объем расходов, тыс. рублей
Ежемесячная денежная выплата, назначаемая в случае рождения третьего ребенка или последующих детей до достижения ребенком возраста трех лет	12 152	214	24 545,18	214	15 615,57	214	6 375,41
Ежемесячное пособие на ребенка:							
базовое пособие	439,00	1742	14 553,26	1742	15 145,49	1742	15 746,68
на детей, родители которых уклоняются от уплаты алиментов и военнослужащих	659,00	1	X	1	X	1	X
на детей одиноких матерей	878,00	322	X	322	X	322	X
Ежегодное социальное пособие на проезд учащимся (студентам)	1 458,63	54	75,95	54	78,99	54	82,15
Ежегодная денежная компенсация многодетным семьям на каждого из детей не старше 18 лет, обучающихся в общеобразовательных организациях, на приобретение комплекта школьной одежды, спортивной одежды и обуви и школьных письменных принадлежностей	5 200,00	843	4 226,89	843	4 395,96	843	4 571,80
Ежемесячная денежная компенсация на каждого ребенка в возрасте до 18 лет из многодетных семей	754,21	1590	13 875,87	1622	14 721,37	1654	15 612,37
Выплата денежной компенсации семьям. в которых в период с 1 января 2011 года по 31 декабря 2015 года родился третий и последующий ребенок	-	25	71,6	-	X	-	X
Выплата компенсации части родительской платы за присмотр и уход детей, посещающих детский сад	20, 50 и 70% от фак. внес. платы	1176	4 615,83	1176	4 615,83	1176	4 615,83
Ежемесячная выплата на детей в возрасте от трех до семи лет включительно	50%-6 076,00 75%-9 114,00 100%-12 152,00	200 82 864	49 966,79	200 82 864	5 605,67	200 82 864	5 605,67
Предоставление молодым семьям социальных выплат на приобретение (строительство жилья)	X	15	1 231,34	15	962,10	15	888,57
Итого	-	X	113 162,71	X	61 140,98	X	53 498,48

## Защита детей-сирот

Расходы, направляемые на защиту детей-сирот в 2023 году составят 11 685,85 тыс. рублей, в 2024 году составят 12 105,19 тыс. рублей, в 2025 году составят 12 539,41 тыс. рублей.

Наименование расходов	Размер выплат (норматив), рублей	2023 год		2024 год		2025 год	
		количество получателей	объем расходов, тыс. рублей	количество получателей	объем расходов, тыс. рублей	количество получателей	объем расходов, тыс. рублей
Выплата денежных средств на содержание опекуну (попечителю)	на 1 ребенка в месяц (в 2023 году-6830,00, в 2024 году-7103,00, в 2025 году – 7387,00)	25	1 946,55	25	2 024,36	25	2 105,30
Заработная плата приемного родителя	в месяц 2023 год - 4809,00; 2024 год – 5001,00; 2025 год – 5201,00	17	4 327,82	15	4 281,83	15	4 453,06
Выплата на содержание детей-сирот и детей, оставшихся без попечения родителей, в приемных семьях :	на 1 ребенка в месяц:						
до 3 лет	2023 год - 7681,00; 2024 год – 7988,00; 2025 год – 8308,00	48	5 411,48	43	5 799,00	43	5 981,05
от 3 до 7 лет	2023 год 8419,00; 2024 год 8756,00; в 2025 год – 9105,00						
от 7 до 18 лет	2023 год -9 676,00; в 2024 год – 10063,00; в 2025 год – 10466,00						
Итого		X	11 685,85	X	12 105,19	X	12 539,41



## Социальное обеспечение ветеранов, инвалидов, пожилых граждан

Расходы, направляемые на социальное обеспечение ветеранов, инвалидов, пожилых граждан в 2023 году и плановом периоде 2024 и 2025 годов составят соответственно: 102 358,09 тыс. рублей, 101 221,04 тыс. рублей и 99 931,25 тыс. рублей

Наименование расходов	Размер выплат (норматив), рублей	2023 год		2024 год		2025 год	
		количество получателей	объем расходов, тыс. рублей	количество получателей	объем расходов, тыс. рублей	количество получателей	объем расходов, тыс. рублей
Ежемесячная денежная выплата:							
ветеранам труда	1 789,28	1075	24 330,00	1021	24 330,00	970	25 330,00
труженикам тыла	1 341,96	6	81,05	6	81,05	6	81,05
ветеранам труда Ставропольского края	1 789,28	1619	32 315,14	1538	31 584,46	1461	29 835,60
реабилитированным лицам	1 789,28	90	2 100,00	81	2 100,00	73	2 100,00
лицам, пострадавшим от политических репрессий	1 290,35	1		1		1	
Ежемесячная доплата к пенсии гражданам, ставшим инвалидами при исполнении служебных обязанностей в районах боевых действий	926,16	3	23,30	3	23,30	3	23,30
Субсидия на оплату жилого помещения и коммунальных услуг	2 041,87	372	10 276,20	372	10 276,20	372	10 276,20
Компенсация расходов на оплату жилого помещения и коммунальных услуг инвалидам, ветеранам и гражданам, подвергшимся радиации	-	1657	17 300,23	1657	17 300,23	1657	17 300,23
Ежемесячные денежные выплаты семьям погибших ветеранов боевых действий	926,16	11	46,99	11	46,99	11	46,99
Компенсация расходов на уплату взноса на капитальный ремонт общего имущества в многоквартирном доме инвалидам, ветеранам и гражданам, подвергшимся радиации	251,82	43	113,22	43	112,67	43	111,72
Ежегодная денежная выплата гражданам, относящихся к категории «Дети войны»	7 000,00	1452	9 800,64	1452	9 260,66	1452	8 720,68
Социальная помощь на основании социального контракта	-	68	5 906,32	68	6 040,48	68	6 040,48
Дополнительные меры социальной поддержки в виде дополнительной компенсации расходов на оплату жилых помещений и коммунальных услуг участникам, инвалидам Великой Отечественной войны и бывшим несовершеннолетним узникам фашизма	3 430,07	2	65,00	2	65,00	2	65,00
<b>Итого</b>	<b>X</b>	<b>X</b>	<b>102 358,09</b>	<b>X</b>	<b>101 221,04</b>	<b>X</b>	<b>99 931,25</b>

## Поддержка прочих категорий граждан

Расходы, направляемые на предоставление мер социальной поддержки прочим категориям граждан в 2023 году составят 2 969,78 тыс. рублей, в 2024 году – 3 048,40 тыс. рублей и в 2025 году – 3 130,38 тыс. рублей.

Наименование расходов	Размер выплат (норматив), рублей	2023 год		2024 год		2025 год	
		количество получателей	объем расходов, тыс. рублей	количество получателей	объем расходов, тыс. рублей	количество получателей	объем расходов, тыс. рублей
Ежегодная денежная выплата гражданам награжденным знаком «Почетный донор СССР», «Почетный донор России»	15 713,84	125	1 970,88	125	2 049,50	125	2 131,48
Государственная социальная помощь малоимущим семьям (денежная выплата или натуральная помощь один раз в календарном году)	от 600 до 6000 рублей	X	607,38	X	607,38	X	607,38
Выплата социального пособия на погребение	6 964,68	32	211,52	32	211,52	32	211,52
Выплата социального пособия на погребение и возмещение расходов по гарантированному перечню	X	X	180,00	X	180,00	X	180,00
<b>Итого</b>		X	2 969,78	X	3 048,40	X	3 130,38



## Предоставление услуг в сфере образования

На территории Апансенковского муниципального округа Ставропольского края осуществляют свою деятельность 40 учреждений отрасли «Образование», в том числе: 17 дошкольных образовательных, 13 организаций общего образования, 6 организаций дополнительного образования детей, 1 организация в области молодежной политики и 3 прочих организации в отрасли образования.

### Структура расходов бюджета по образованию в 2021-2025 годах

тыс. рублей

Раздел, подраздел код	Наименование	Объемы финансового обеспечения по годам				
		2021 год	2022 год	2023 год	2024 год	2025 год
07 00	Образование	569 256,57	556 736,24	619 880,81	605 040,71	610 734,19
07 01	Дошкольное образование	155 665,65	150 406,06	162 601,88	156 561,16	160 976,72
07 02	Общее образование	349 982,12	346 824,92	388 706,29	379 280,63	381 042,48
07 03	Дополнительное образование детей	35 376,51	34 907,18	40 676,52	41 567,65	41 051,36
07 07	Молодежная политика	4 534,46	4 469,27	1 580,71	1 383,32	1 386,04
07 09	Другие вопросы в области образования	23 697,83	20 128,81	26 315,41	26 247,95	26 277,59

# Структура расходов бюджета Апанасенковского муниципального округа Ставропольского края по образованию в 2021-2025 годах

## ➤ Дошкольное образование

В Апанасенковском муниципальном округе Ставропольского края действует 17 дошкольных образовательных организаций, в которых обучается 1189 детей.

На обеспечение государственных гарантий реализации прав на получение общедоступного и бесплатного дошкольного образования в муниципальных дошкольных образовательных организациях в 2022 году из краевого бюджета выделено 55 789,71 тыс. рублей (ниже уровня 2021 года на 5,11%), в 2023 году планируется направить 56 156,12 тыс. рублей (выше уровня 2022 года на 0,66%), в 2024 году – 56 156,12 (на уровне 2023 года), в 2025 году – 56 156,12 тыс. рублей (на уровне 2024 года).

## ➤ Общее и дополнительное образование

	Сеть учреждений общего и дополнительного образования в АМОСК		Количество учащихся учреждений общего и дополнительного образования в АМОСК	
	2021/2022 учебный год	2022/2023 учебный год	2021/2022 учебный год	2022/2023 учебный год
Общеобразовательные школы	13	13	3240	3231
Учреждения дополнительного образования	6	6	2136	2220
Всего	19	19	5376	5451

На обеспечение государственных гарантий реализации прав на получение общедоступного и бесплатного начального общего, основного общего, среднего общего образования в муниципальных общеобразовательных организациях, обеспечение дополнительного образования детей в муниципальных общеобразовательных организациях в 2022 году выделено 172 491,64 тыс. рублей (выше уровня 2021 года на 8,81%), в 2023 году планируется направить 183 471,74 тыс. рублей (выше уровня 2022 года на 6,36%), в 2024 году – 180 358,54 (ниже уровня 2023 года на 1,69%), в 2025 году – 180 358,54 тыс. рублей (на уровне 2024 года).



## Предоставление мер социальной поддержки гражданам, имеющим статус работников организаций бюджетной сферы

Расходы, направляемые на предоставление мер социальной поддержки работникам организаций бюджетной сферы в 2023 году составит – 17 417,07 тыс. рублей, в 2024 году составит – 18 110,35 тыс. рублей, в 2025 году составит – 18 652,41 тыс. рублей.

Наименование расходов	Размер выплат (норматив), рублей	2023 год		2024 год		2025 год	
		количество получателей	объем расходов, тыс. рублей	количество получателей	объем расходов, тыс. рублей	количество получателей	объем расходов, тыс. рублей
Денежная компенсация в размере 100 процентов фактически произведенных расходов на оплату жилого помещения, отопления и освещения педагогическим работникам, работающим и проживающим в сельской местности	-	1391	17 417,07	1391	18 110,35	1391	18 652,41
Итого		X	17 417,07	X	18 110,35	X	18 652,41



## Структура расходов

### бюджета Апанасенковского муниципального округа Ставропольского края по культуре в 2021-2025 годах

#### Предоставление услуг в сфере культуры

Сеть отрасли культуры и кинематографии в Апанасенковском муниципальном округе Ставропольского края составляют 14 муниципальных учреждений, в том числе: МКУК «Апанасенковская МЦБ», МБУК «Социально-культурный центр», 10 сельских Домов культуры, 1 сельская библиотека и отдел культуры администрации Апанасенковского муниципального района Ставропольского края.

тыс. рублей

Раздел, подраздел код	Наименование	Объемы финансового обеспечения по годам				
		2021 год	2022 год	2023 год	2024 год	2025 год
08 00	Культура и кинематография	85 917,02	76 071,04	79 022,73	74 458,89	75 269,41
08 01	Культура	82 180,33	72 370,45	74 993,86	70 430,02	71 240,54
08 04	Другие вопросы в области культуры, кинематографии	3 736,69	3 700,59	4 028,87	4 028,87	4 028,87





# Структура расходов бюджета Апанасенковского муниципального округа Ставропольского края по физической культуре и спорту в 2021-2025 годах

## Предоставление услуг в сфере физической культуры и спорта

На территории Апанасенковского муниципального округа действует специализированное учреждение по оказанию услуг в сфере физической культуры и спорта - муниципальное казенное учреждение «Апанасенковский районный стадион».

тыс. рублей

Раздел, подраздел код	Наименование	Объемы финансового обеспечения по годам				
		2021 год	2022 год	2023 год	2024 год	2025 год
11 00	Физическая культура и спорт	19 365,16	15 593,16	17 349,42	14 179,87	14 315,54
11 01	Физическая культура	16 453,17	14 595,38	16 351,64	13 982,09	14 117,76
11 02	Массовый спорт	2 911,99	997,78	997,78	197,78	197,78



## Расходы бюджета Апанасенковского муниципального округа в 2023-2025 годах по региональным проектам в составе национальных проектов

тыс. рублей

Наименование	2023 год			2024 год			2025 год		
	Всего	Краевые, федеральные средства	Местные средства	Всего	Краевые, федеральные средства	Местные средства	Всего	Краевые, федеральные средства	Местные средства
<b>Национальный проект «Образование»</b>									
Региональный проект «Успех каждого ребенка»	1 445,44	1 444,00	1,44	-	-	-	-	-	-
Региональный проект «Современная школа»	14 757,60	14 019,72	737,88	14 757,60	14 019,72	737,88	14 757,60	14 019,72	737,88
<b>Национальный проект «Демография»</b>									
Региональный проект «Финансовая поддержка семей при рождении детей»	24 538,20	24 538,20	-	15 611,00	15 611,00	-	6 373,90	6 373,90	-
<b>Национальный проект «Культура»</b>									
Региональный проект «Культурная среда»	-	-	-	605,63	-	605,63	-	-	-
<b>ВСЕГО:</b>	<b>40 741,24</b>	<b>40 001,92</b>	<b>739,32</b>	<b>30 974,23</b>	<b>29 630,72</b>	<b>1 343,51</b>	<b>21 131,50</b>	<b>20 393,62</b>	<b>737,88</b>



# Подушевые показатели доходов

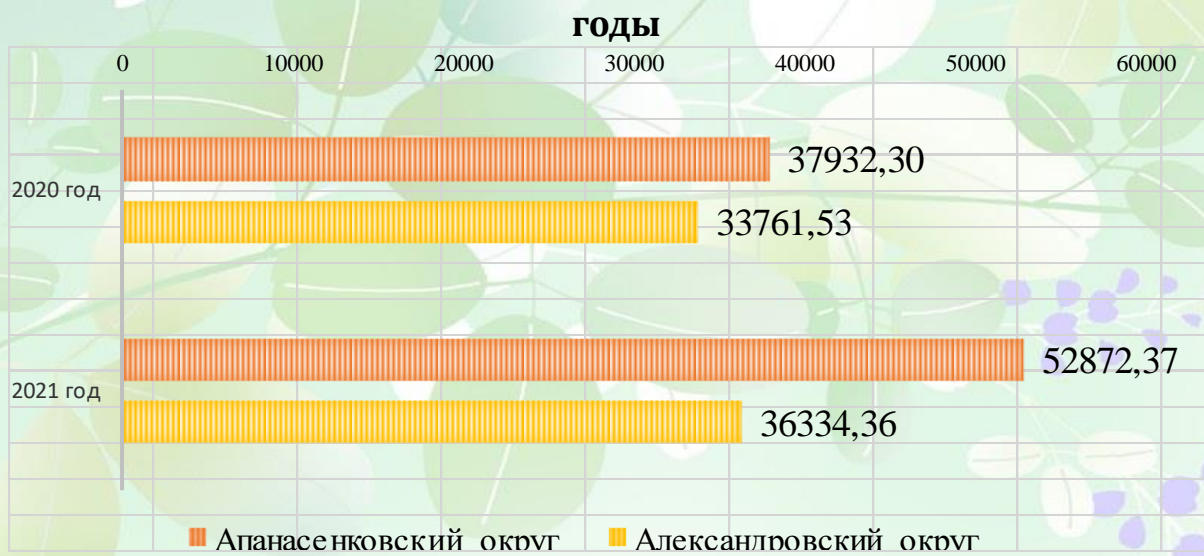
## бюджета Апанасенковского муниципального округа за годы, предшествующие составлению бюджета для граждан

### Информация о бюджетных доходах на душу населения за 2020 и 2021 годы



рублей

### Сравнение показателей доходов бюджетов Апанасенковского и Александровского округов на душу населения за 2020 и 2021





**Обсуждение инициативных проектов, определение их соответствия интересам жителей Апанасенковского муниципального округа Ставропольского края или его части, целесообразности реализации инициативных проектов, а также принятие сходом, собранием или конференцией граждан решения о поддержке инициативных проектов на 2023 год**

<b>№ п/п</b>	<b>Наименование сельского поселения</b>	<b>Общее количество, принимавших участие в отборе проекта</b>
1.	с. Апанасенковское	913
2.	с. Белые Копани	326
3.	с. Воздвиженское	1 011
4.	с. Вознесеновское	387
5.	с. Дивное	3 817
6.	с. Дивное	3 817
7.	с. Малая Джалга	282
8.	с. Манычское	904
9.	с. Рагули	953
	<b>ВСЕГО:</b>	<b>12 410</b>





# Общественно значимые проекты Апанасенковского муниципального округа Ставропольского края

## І. Инициативные проекты на 2023 год

№ П/П	Наименование сельского поселения	Наименование проекта	Предусмотрено средств			
			Всего:	в том числе:		
				за счет средств краевого бюджета	за счет средств бюджета МО	за счет внебюджетных источников
1.	с. Апанасенковское	«Установка изгороди на кладбище села Апанасенковское Апанасенковского муниципального округа Ставропольского края»	2 193,65	1 282,65	701,00	210,00
2.	с. Белые Копани	«Обустройство металлического пешеходного ограждения на участке автомобильной дороги от ул. Советской до гаражей в селе Белые Копани Апанасенковского муниципального округа Ставропольского края»	2 026,54	1 200,00	584,54	242,00
3.	с. Воздвиженское	«Ремонт участка автомобильной дороги местного значения по пер. Чепурного в селе Воздвиженское Апанасенковского муниципального округа Ставропольского края»	1 977,66	1 227,16	500,00	250,5
4.	с. Вознесеновское	«Ремонт участка автомобильной дороги общего пользования местного значения по пер. Широкий (от ул. Володарца до ул. Полтавской) в селе Вознесеновское Апанасенковского муниципального округа Ставропольского края»	1 328,33	774,88	400,00	153,45
5.	с. Дивное	«Благоустройство кладбища по ул. Ключко в селе Дивное Апанасенковского муниципального округа Ставропольского края»	2 173,49	1 180,00	756,00	237,49
6.	с. Дивное	«Организация пешеходного тротуара по ул. Кашубы (от дома № 51в до пер. Почтовый) в с. Дивное Апанасенковского муниципального округа Ставропольского края»	2 271,23	1 247,00	800,00	224,23
7.	с. Малая Джалга	«Обустройство площадки для отдыха в парке села Малая Джалга Апанасенковского муниципального округа Ставропольского края»	2 596,98	1 437,08	775,00	384,9
8.	с. Манычское	«Благоустройство стадиона в селе Манычское Апанасенковского муниципального округа Ставропольского края»	3 914,60	2 829,87	794,67	290,06

**Общественно значимые проекты Апанасенковского муниципального округа Ставропольского края**  
**II. Предоставление молодым семьям социальных выплат на приобретение (строительство) жилья**

тыс. рублей

Наименование	Кол-во семей	2023 год	2024 год	2025 год
Предоставление молодым семьям социальных выплат на приобретение (строительство) жилья	15	1 231,34	962,10	888,57
Всего	15	1 231,34	962,10	888,57



## Общественно значимые проекты Апанасенковского муниципального округа Ставропольского края

### IV. Капитальный ремонт и ремонт автомобильных дорог общего пользования местного значения

тыс. рублей

Наименование	2024 год
Капитальный ремонт и ремонт автомобильных дорог общего пользования местного значения (Участок автомобильной дороги общего пользования местного значения по ул. Почтовая (от ул. Содовая до ул. Заречная) в с. Апанасенковское Апанасенковского муниципального округа Ставропольского края), (Участок автомобильной дороги общего пользования местного значения по ул. Заречная (от дома №87 до ул. Западная) в с. Апанасенковское Апанасенковского муниципального округа Ставропольского края))	28 628,55

# Финансовое управление администрации Апанасенковского муниципального округа Ставропольского края

**Юридический и фактический адрес:** 356721, Ставропольский край, Апанасенковский район, с. Дивное, ул. О.Кошевого, 29

**Электронная почта:** [apanfup@yandex.ru](mailto:apanfup@yandex.ru)

**Телефон:** 8 (86555)5-14-05, 5-14-29, 5-00-21

**Факс:** 8 (86555)5-35-32

- ▶ **Начальник финансового управления администрации Апанасенковского муниципального округа Ставропольского края - Елена Ивановна Медяник**
- ▶ **Заместитель начальника финансового управления администрации Апанасенковского муниципального округа Ставропольского края – Валентина Дмитриевна Дорошенко**
- ▶ **Начальник отдела планирования и исполнения бюджета финансового управления администрации Апанасенковского муниципального округа Ставропольского края – Елена Васильевна Трагман**
- ▶ **Начальник отдела управления расходами финансового управления администрации Апанасенковского муниципального округа Ставропольского края – Елена Викторовна Шиянова**
- ▶ **Начальник отдела бухгалтерского учета, отчетности и контроля финансового управления администрации Апанасенковского муниципального округа Ставропольского края – Татьяна Васильевна Юшко**