

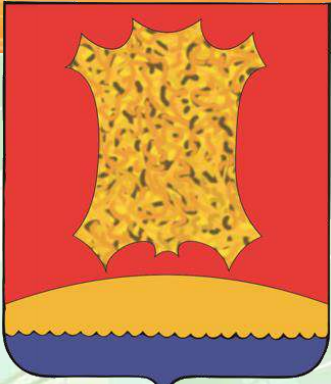


**Открытый бюджет Апанасенковского
муниципального округа Ставропольского края
на 2022 год и плановый период 2023 и 2024 годов
(по проекту решения Совета АМОСК)**

Административно-территориальное деление Ставропольского края



Административно-территориальное деление Апанасенковского муниципального округа Ставропольского края



Апанасенковский муниципальный округ Ставропольского края

Апанасенковский округ – это своеобразная переходная зона между степным Ставрополем и пустынной Калмыкией. Он занимает пятое место среди районов Ставропольского края по площади, которая равна 3584 км². Рельеф — равнинный, с высотами около 100 метров. Это — отроги Ставропольской возвышенности, ограничивающие Маньчскую впадину. Апанасенковский округ относится к числу наиболее засушливых округов Ставрополья, к так называемой зоне рискованного земледелия. Климат — резко континентальный. Летом, между второй половиной июля и первой половиной августа, температура колеблется в пределах +25-40 градусов. Зимой она понижается до минус 3-5 градусов мороза. Сильные холода редки, чаще не превышают -10-15 градусов. Преобладают каштановые и светло-каштановые почвы. В ряде мест встречаются солончаки.

Округ наделен определенной неповторимостью, запоминается особыми красотами и богатствами природы, известен настоящими героями и прекрасными тружениками. Одной из поистине уникальных черт Апанасенковского округа является его непосредственная близость к границе между Европой и Азией. Еще одной географической примечательностью является то, что здесь находится северная точка Ставропольского края. Наши соседи на севере и востоке - Республика Калмыкия, на юге - Туркменский округ, на западе – Ипатовский.

Апанасенковский округ – аграрный. В нем одиннадцать сельскохозяйственных предприятий разных форм собственности и 96 крестьянских фермерских хозяйств, специализирующихся на растениеводстве и животноводстве.

В состав Апанасенковского муниципального округа входит 14 поселений. Административный центр - село Дивное, это одно из крупнейших по количеству жителей сел округа. Сейчас в нем проживает более 13 тысяч человек.

Численность постоянного населения Апанасенковского муниципального округа по статистическим данным на 01.01.2021 год - 33831 человек.



Основные понятия и термины

- **Бюджетная политика Апанасенковского муниципального округа** - это совокупность принимаемых советом Апанасенковского муниципального округа, администрацией Апанасенковского муниципального округа решений и мер, связанных с определением основных направлений развития бюджетных отношений и выработкой конкретных путей их реализации в интересах граждан Апанасенковского округа, общества и государства.
- **Бюджет** - форма образования и расходования денежных средств, предназначенных для финансового обеспечения задач и функций государства и местного самоуправления
- **Доходы бюджета** - поступающие в бюджет денежные средства
- **Расходы бюджета** - выплачиваемые из бюджета денежные средства
- **Дефицит бюджета** – превышение расходов бюджета над его доходами
- **Профицит бюджета** – превышение доходов бюджета над его расходами
- **Бюджетный процесс** - регламентируемая законодательством Российской Федерации деятельность совета Апанасенковского муниципального округа, администрации Апанасенковского муниципального округа, финансового управления администрации Апанасенковского муниципального округа и иных участников бюджетного процесса по составлению и рассмотрению проектов бюджета, утверждению и исполнению бюджета, контролю за его исполнением, осуществлению бюджетного учета, составлению, внешней проверке, рассмотрению и утверждению бюджетной отчетности
- **Межбюджетные отношения** - взаимоотношения между публично-правовыми образованиями по вопросам регулирования бюджетных правоотношений, организации и осуществления бюджетного процесса
- **Межбюджетные трансферты** - средства, предоставляемые одним бюджетом бюджетной системы Российской Федерации другому бюджету бюджетной системы Российской Федерации
- **Дотации** - межбюджетные трансферты, предоставляемые на безвозмездной и безвозвратной основе без установления направлений и (или) условий их использования
- **Публичные слушания** - форма реализации прав населения муниципального образования (общественности) на участие в процессе принятия решений органами местного самоуправления посредством проведения собрания для публичного обсуждения проектов нормативных правовых актов муниципального образования и других общественно значимых вопросов.

Основные показатели развития экономики Апанасенковского муниципального округа Ставропольского края

1. Численность населения

№ п/п	Показатели	Единица измерения	Отчет 2019 год	Отчет 2020 год	Оценка 2021 год	Прогноз								
						2022 год			2023 год			2024 год		
						консервативный вариант	базовый вариант	целевой вариант	консервативный вариант	базовый вариант	целевой вариант	консервативный вариант	базовый вариант	целевой вариант
1	Численность населения (среднегодовая)	тыс. человек	30,25	29,83	29,47	29,09	29,10	29,11	28,72	28,75	28,79	28,38	28,44	28,51
2	Общий коэффициент рождаемости	число родившихся на 1000 человек населения	9,60	8,50	8,28	8,25	8,42	8,49	8,71	8,76	8,93	8,99	9,03	9,03
3	Общий коэффициент смертности	число умерших на 1000 человек населения	14,00	15,00	16,39	16,50	16,15	15,80	15,84	15,65	15,46	15,78	15,64	15,43
4	Коэффициент естественного прироста населения	на 1000 человек населения	-4,36	-6,50	-8,11	-8,25	-7,73	-7,32	-7,14	-6,89	-6,53	-6,87	-6,61	-6,42
5	Число прибывших на территорию района	тыс. человек	868	838	870	860	865	865	860	870	875	870	870	875
6	Число выбывших с территории района	тыс. человек	1238	967	1017	1010	1005	1000	1005	1000	980	1000	970	960



Основные показатели развития экономики Апанасенковского муниципального округа Ставропольского края

2. Промышленное производство

№ п/п	Показатели	Единица измерения	Отчет 2019 год	Отчет 2020 год	Оценка 2021 год	Прогноз								
						2022 год			2023 год			2024 год		
						консервативный вариант	базовый вариант	целевой вариант	консервативный вариант	базовый вариант	целевой вариант	консервативный вариант	базовый вариант	целевой вариант
1.	Объем отгруженных товаров собственного производства, выполненных работ и услуг собственными силами всего по промышленным видам деятельности (C+D)	млн. руб.	200,80	152,27	165,11	169,95	170,22	170,97	175,58	176,56	177,83	181,80	183,66	185,37
2.	Темп роста в действующих ценах	% к предыдущему году	103,2	75,80	108,40	102,94	103,10	103,55	103,31	103,72	104,01	103,54	104,02	104,24
Обрабатывающие производства														
3.	Объем отгруженных товаров собственного производства, выполненных работ и услуг собственными силами - РАЗДЕЛ С: Обрабатывающие производства	млн. руб.	29,60	24,79	24,91	24,98	25,11	25,16	25,11	25,36	25,46	25,31	25,66	25,84
4.	Темп роста отгрузки- РАЗДЕЛ С: Обрабатывающие производства	% к предыдущему году в действующих ценах	101,40	83,80	100,50	100,30	100,80	101,00	100,50	101,00	101,20	100,80	101,20	101,50
Обеспечение электрической энергией, газом и паром														
5.	Объем отгруженных товаров собственного производства, выполненных работ и услуг собственными силами - РАЗДЕЛ Д: Обеспечение электрической энергией, газом и паром	млн. руб.	171,20	127,48	140,20	144,97	145,11	145,81	150,47	151,20	152,37	156,49	158,00	159,53
6.	Темп роста отгрузки - РАЗДЕЛ Д: Обеспечение электрической энергией, газом и паром	% к предыдущему году в действующих ценах	103,5	74,50	110,00	103,40	103,50	104,00	103,80	104,20	104,50	104,00	104,50	104,70

Основные показатели развития экономики Апанасенковского муниципального округа Ставропольского края

3. Сельское хозяйство

№ п/ п	Показатели	Единица измерения	Отчет 2019 год	Отчет 2020 год	Оцен ка 2021 год	Прогноз								
						2022 год			2023 год			2024 год		
						консерва тивный вариан т	базовы й вариан т	целево й вариан т	консер ва тивный вариан т	базовы й вариан т	целево й вариан т	консер ва тивный вариан т	базовы й вариан т	целево й вариан т
1.	Продукция сельского хозяйства	млн. руб.	5253,40	5277,23	5618,8 5	5655,77	5793,03	5838,94	5882,00	6043,23	6121,42	6165,60	6347,80	6461,77
2.	Индекс производства продукции сельского хозяйства	% к предыдущему году в сопоставимых ценах	98,70	85,10	101,50	97,35	100,00	100,50	100,00	100,50	101,00	100,50	101,0	101,50
	Продукция сельского хозяйства в хозяйствах всех категорий, в том числе:													
3.	Продукция растениеводства	млн. руб.	3477,10	3412,28	4128,3 5	4268,71	4256,33	4290,06	4439,46	4440,16	4497,61	4653,51	4663,94	4747,68
4.	Индекс производства продукции растениеводства	% к предыдущему году в сопоставимых ценах	97,90	80,20	115,40	100,00	100,00	100,50	100,00	100,50	101,00	100,50	101,0	101,50
5.	Продукция животноводства	млн. руб.	1776,30	1864,96	1490,5 0	1387,06	1536,70	1548,8 8	1442,54	1603,07	1623,81	1512,09	1683,86	1714,09
6.	Индекс производства продукции животноводства	% к предыдущему году в сопоставимых ценах	100,4	95,00	88,80	90,00	100,00	100,50	100,00	100,50	101,00	100,50	101,0	101,50

Основные показатели развития экономики Апанасенковского муниципального округа Ставропольского края


4. Производство важнейших видов продукции в натуральном выражении

№ п/п	Показатели	Единица измерения	Отчет 2019 год	Отчет 2020 год	Оценка 2021 год	Прогноз								
						2022 год			2023 год			2024 год		
						консервативный вариант	базовый вариант	целевой вариант	консервативный вариант	базовый вариант	целевой вариант	консервативный вариант	базовый вариант	целевой вариант
1.	Валовой сбор зерна (в весе после доработки)	тыс. тонн	369,95	306,90	350,10	355,00	368,00	368,60	369,00	370,00	373,00	370,00	373,00	375,00
2.	Валовой сбор масличных культур – всего	тыс. тонн	0,61	1,21	1,10	1,00	1,10	1,15	1,10	1,15	1,25	1,15	1,30	1,35
3.	в том числе подсолнечника	тыс. тонн	0,61	0,5	0,60	0,40	0,50	0,60	0,45	0,60	0,65	0,50	0,65	0,70
4.	Валовой сбор картофеля	тыс. тонн	0,20	0,15	0,15	0,15	0,16	0,16	0,16	0,17	0,17	0,17	0,18	0,18
5.	Валовой сбор овощей	тыс. тонн	0,29	0,22	0,22	0,22	0,23	0,23	0,23	0,24	0,25	0,24	0,25	0,26
6.	Скот и птица на убой в живом весе	тыс. тонн	8,58	8,57	7,54	6,50	6,80	6,90	6,50	6,75	6,85	6,50	6,75	6,85
7.	Молоко	тыс. тонн	24,34	23,68	22,45	22,00	22,30	22,40	22,10	22,35	22,45	22,15	22,35	22,50
8.	Яйца	тыс. тонн	10,26	10,32	10,30	10,25	10,30	10,35	10,30	10,35	10,40	10,32	10,35	10,40

Основные показатели развития экономики Апанасенковского муниципального округа Ставропольского края

5. Торговля и услуги населению

№ п/ п	Показатели	Единица измерения	Отчет 2019 год	Отчет 2020 год	Оценк а 2021 год	Прогноз								
						2022 год			2023 год			2024 год		
						консер ва тивны й вариан т	базов ый вариан т	целево й вариан т	консер ва тивны й вариан т	базов ый вариан т	целево й вариан т	консер ва тивны й вариан т	базов ый вариан т	целево й вариан т
1.	Оборот розничной торговли	в ценах соответствующих лет; млн. руб.	1790,54	1860,14	1969,88	2054,75	2063,19	2073,41	2149,61	2175,81	2186,58	2251,17	2296,79	2319,53
2.	Оборот розничной торговли	% к предыдущему году в сопоставимых ценах	96,20	99,60	100,00	100,20	101,00	101,50	100,40	101,50	101,50	100,60	101,50	102,00
	Индекс-дефлятор оборота розничной торговли	% к предыдущему году	104,73	104,32	105,90	104,10	103,70	103,70	104,20	103,90	103,90	104,1	104,0	104,0



Основные показатели развития экономики Апанасенковского муниципального округа Ставропольского края

6. Малое и среднее предпринимательство, включая микропредприятия

№ п/п	Показатели	Единица измерения	Отчет 2019 год	Отчет 2020 год	Оцен ка 2021 год	Прогноз								
						2022 год			2023 год			2024 год		
						консерв тивный вариант	базов ый вариан т	целевой вариан т	консерв а тивный вариан т	базовы й вариан т	целевой вариан т	консерв а тивный вариан т	базовы й вариан т	целевой вариан т
1.	Число средних предприятий (на конец года)	единиц	77	66	65	65	66	67	66	67	68	66	69	70
2.	Среднесписочная численность работников малых и средних предприятий, включая микропредприятия (без внешних совместителей)	тыс. чел.	1,07	0,98	0,97	0,97	0,98	1,00	0,98	1,00	1,01	0,98	1,02	1,04
3.	Число субъектов малого и среднего предпринимательства в расчете на 10 тыс. человек населения	единиц	300,60	308,40	309,00	309,0	309,20	309,40	309,20	309,40	309,45	309,40	309,50	309,60
4.	Доля среднесписочной численности работников (без внешних совместителей) малых и средних предприятий в среднесписочной численности работников (без внешних совместителей) всех предприятий и организаций	процентов	17,50	17,90	20,20	20,20	20,40	20,50	20,40	20,50	20,55	20,50	20,50	20,50



Основные показатели развития экономики Апанасенковского муниципального округа Ставропольского края

7. Инвестиции и строительство

№ п/п	Показатели	Единица измерения	Отчет 2019 год	Отчет 2020 год	Оценка 2021 год	Прогноз								
						2022 год			2023 год			2024 год		
						консервативный вариант	базовый вариант	целевой вариант	консервативный вариант	базовый вариант	целевой вариант	консервативный вариант	базовый вариант	целевой вариант
1.	Объем инвестиций в основной капитал за счет всех источников финансирования (без субъектов малого предпринимательства и объемов инвестиций, не наблюдаемых прямыми статистическими методами) - всего	млн. руб.	787,26	453,52	477,60	503,40	503,92	505,43	532,15	534,29	538,56	564,22	568,73	577,25
2.	Индекс физического объема	% к предыдущему году в сопоставимых ценах	146,90	54,60	100,00	100,0	100,20	100,50	100,20	100,50	101,00	100,50	100,80	101,50
3.	Объем инвестиций в основной капитал (за исключением бюджетных средств) в расчете на 1 жителя	рублей	20656,0	13306,0	13335,0	13470,0	13540,0	13602,0	13675,0	13811,0	14010,0	13950,0	14156,0	14500,0
4.	Объем инвестиций в основной капитал (за исключением бюджетных средств)	процентов, к предыдущему году	122,90	64,40	100,20	101,00	101,50	102,00	101,50	102,00	103,00	102,00	102,50	103,50
5.	Ввод в действие жилых домов	тыс. кв. м. в общей площади	3,63	2,78	3,00	3,00	3,10	3,15	3,05	3,15	3,20	3,10	3,20	3,30
6.	Общая площадь жилых помещений, приходящаяся в среднем на одного жителя	кв. метров	23,00	23,50	23,60	23,65	23,70	23,80	23,70	23,75	23,85	23,75	23,80	23,85

Основные показатели развития экономики Апанасенковского муниципального округа Ставропольского края

8. Труд и занятость

№ п/п	Показатели	Единица измерения	Отчет 2019 год	Отчет 2020 год	Оценка 2021 год	Прогноз								
						2022 год			2023 год			2024 год		
						консервативный вариант	базовый вариант	целевой вариант	консервативный вариант	базовый вариант	целевой вариант	консервативный вариант	базовый вариант	целевой вариант
1.	Численность рабочей силы	тыс. чел.	16,48	16,65	16,43	16,25	16,30	16,35	16,15	16,25	16,30	16,05	16,20	16,25
2.	Среднегодовая численность занятых в экономике (по данным баланса трудовых ресурсов)	тыс. чел.	13,14	12,89	12,99	12,90	12,95	12,99	12,81	12,93	12,98	12,73	12,91	12,98
3.	Среднесписочная численность работников организаций (без внешних совместителей)	тыс. чел.	5,61	5,31	5,11	5,05	5,11	5,11	5,00	5,10	5,11	5,00	5,09	5,10
4.	Фонд заработной платы работников организаций	млн. руб.	1776,20	1864,40	2002,40	2126,50	2132,50	2136,60	2264,70	2279,70	2286,20	2416,50	2437,00	2439,40
5.	Темп роста фонда заработной платы работников организаций	% к предыдущему году	111,56	104,96	107,40	106,20	106,50	106,70	106,50	106,90	107,00	106,70	106,90	107,0
6.	Среднемесячная номинальная начисленная заработная плата в целом по округу	тыс. руб.	26377,40	29254,10	31301,90	33180,00	33242,60	33305,2	35237,20	35436,60	35503,40	37457,12	37775,4	37882,1
7.	Среднемесячная номинальная начисленная заработная плата в целом по округу	% к предыдущему году	109,00	110,90	107,00	106,00	106,20	106,4	106,20	106,60	106,6	106,30	106,60	106,90
8.	Численность безработных, зарегистрированных в государственных учреждениях службы занятости населения (на конец года)	тыс. чел.	0,39	0,97	0,62	0,55	0,50	0,49	0,50	0,45	0,44	0,45	0,42	0,41
9.	Уровень зарегистрированной безработицы (на конец года)	%	2,30	5,70	3,77	3,38	3,07	3,0	3,10	2,77	2,70	2,80	2,59	2,52
10.	Численность безработных (по методологии МОТ)	тыс. чел.	1,22	1,94	1,92	1,90	1,90	1,85	1,89	1,87	1,86	1,87	1,86	1,85

Основные показатели развития экономики Апанасенковского муниципального округа Ставропольского края

9. Финансы организаций

№ п/п	Показатели	Единица измерения	Отчет 2019 год	Отчет 2020 год	Оценка 2021 год	Прогноз								
						2022 год			2023 год			2024 год		
						консервативный вариант	базовый вариант	целевой вариант	консервативный вариант	базовый вариант	целевой вариант	консервативный вариант	базовый вариант	целевой вариант
1.	Темп роста прибыли прибыльных организаций	% к предыдущему году	80,90	86,00	88,00	90,00	100,00	100,00	95,00	100,50	101,0	100,0	101,0	101,5

10. Развитие социальной сферы

№ п/п	Показатели	Единица измерения	Отчет 2019 год	Отчет 2020 год	Оценка 2021 год	Прогноз								
						2022 год			2023 год			2024 год		
						консервативный вариант	базовый вариант	целевой вариант	консервативный вариант	базовый вариант	целевой вариант	консервативный вариант	базовый вариант	целевой вариант
1.	Численность детей в дошкольных образовательных учреждениях	чел.	1289	1149	1150	1140	1150	1155	1145	1155	1160	1150	1160	1165
2.	Доля детей в возрасте 1 - 6 лет, получающих дошкольную образовательную услугу и (или) услугу по их содержанию в муниципальных образовательных учреждениях в общей численности детей в возрасте 1 - 6 лет	процентов	58,30	54,90	54,90	54,95	55,00	55,10	55,00	55,10	55,20	55,10	55,20	55,25



Основные показатели развития экономики Апанасенковского муниципального округа Ставропольского края

Обеспеченность:

№ п/п	Показатели	Единица измерения	Отчет 2019 год	Отчет 2020 год	Оценка 2021 год	Прогноз								
						2022 год			2023 год			2024 год		
						консервативный вариант	базовый вариант	целевой вариант	консервативный вариант	базовый вариант	целевой вариант	консервативный вариант	базовый вариант	целевой вариант
1.	больничными койками на 10 000 человек населения	коек	72,41	72,41	75,00	75,97	75,94	75,92	76,95	76,87	76,76	77,87	77,71	77,52
2.	общедоступными библиотеками	учрежд. на 100 тыс. населения	42,98	43,58	44,11	44,69	44,67	44,67	45,26	45,22	45,15	45,81	45,71	45,60
3.	учреждениями культурно-досугового типа	учрежд. на 100 тыс. населения	36,37	36,87	37,33	37,81	37,80	37,79	38,30	38,21	38,21	38,76	38,68	38,58
4.	дошкольными образовательными учреждениями	мест на 1000 детей в возрасте 1-6 лет	774,41	818,44	835,60	837,24	835,60	835,60	838,47	835,60	835,60	83970	833,57	833,57
5.	Доля населения, систематически занимающегося физической культурой и спортом, в общей численности населения	процентов	48,90	50,90	51,50	51,70	52,00	52,30	52,00	52,50	53,00	52,50	53,0	54,0



Бюджетный процесс

Апанасенковского муниципального округа Ставропольского края

Этапы бюджетного процесса

1. Составление проекта бюджета Апанасенковского муниципального округа Ставропольского края на очередной финансовый год и плановый период (далее бюджет округа) (до 15 ноября текущего года).
2. Рассмотрение проекта бюджета округа на очередной финансовый год и плановый период и его утверждение (ноябрь-декабрь текущего года).
3. Исполнение бюджета округа и контроль за его исполнением (январь-декабрь очередного финансового года).
4. Осуществление бюджетного учета, составление, внешняя проверка, рассмотрение и утверждение бюджетной отчетности.

Приоритетные расходы бюджета Апанасенковского муниципального округа

Основными приоритетными расходами бюджета округа являются расходы, направленные на:

- ✓ оплату труда и начисления на выплаты по оплате труда
- ✓ социальное обеспечение населения
- ✓ оплату коммунальных услуг и услуг связи
- ✓ приобретение продуктов питания и услуг по организации питания для муниципальных учреждений Апанасенковского муниципального округа Ставропольского края в сфере образования
- ✓ профилактику и устранение последствий распространения коронавирусной инфекции
- ✓ субсидии муниципальным бюджетным учреждениям Апанасенковского муниципального округа Ставропольского края на выполнение муниципального задания
- ✓ уплату налогов и сборов

Участники бюджетного процесса

- ❖ 1. Глава Апанасенковского муниципального округа Ставропольского края
- ❖ 2. Совет Апанасенковского муниципального округа Ставропольского края
- ❖ 3. Администрация Апанасенковского муниципального округа Ставропольского края
- ❖ 3. Финансовое управление администрации Апанасенковского муниципального округа Ставропольского края
- ❖ 4. Подразделения Центрального Банка Российской Федерации
- ❖ 5. Контрольно-счетная палата Апанасенковского муниципального округа Ставропольского края
- ❖ 6. Главные распорядители (распорядители) и получатели бюджетных средств бюджета округа
- ❖ 7. Главные администраторы (администраторы) доходов бюджета округа
- ❖ 8. Главные администраторы (администраторы) источников финансирования дефицита бюджета округа
- ❖ 9. Иные органы, на которые законодательством Российской Федерации, законодательством Ставропольского края, нормативными правовыми актами муниципального округа возложены бюджетные, налоговые и иные полномочия

Основные направления бюджетной и налоговой политики Апанасенковского муниципального округа Ставропольского края

Основными направлениями бюджетной политики являются:

- 1. Участие в региональных проектах Ставропольского края, обеспечение достижения поставленных ими целей, показателей и результатов, путем проведения соответствующих мероприятий, сбалансированных по срокам, ожидаемым результатам и параметрам ресурсного обеспечения.
- 2. Повышение эффективности расходования бюджетных средств.
- 3. Развитие инициативного бюджетирования.
- 4. Обеспечение открытости и прозрачности бюджетного процесса, доступности информации о муниципальных финансах Апанасенковского муниципального округа.

Основными направлениями налоговой политики являются:

1. Поддержка инвестиционной активности хозяйствующих субъектов, осуществляющих деятельность на территории Апанасенковского муниципального округа.
2. Оценка эффективности налоговых расходов Апанасенковского муниципального округа
3. Повышение эффективности управления муниципальными активами.
4. Совершенствование налогового администрирования.



Основные направления долговой политики Апанасенковского муниципального округа Ставропольского края

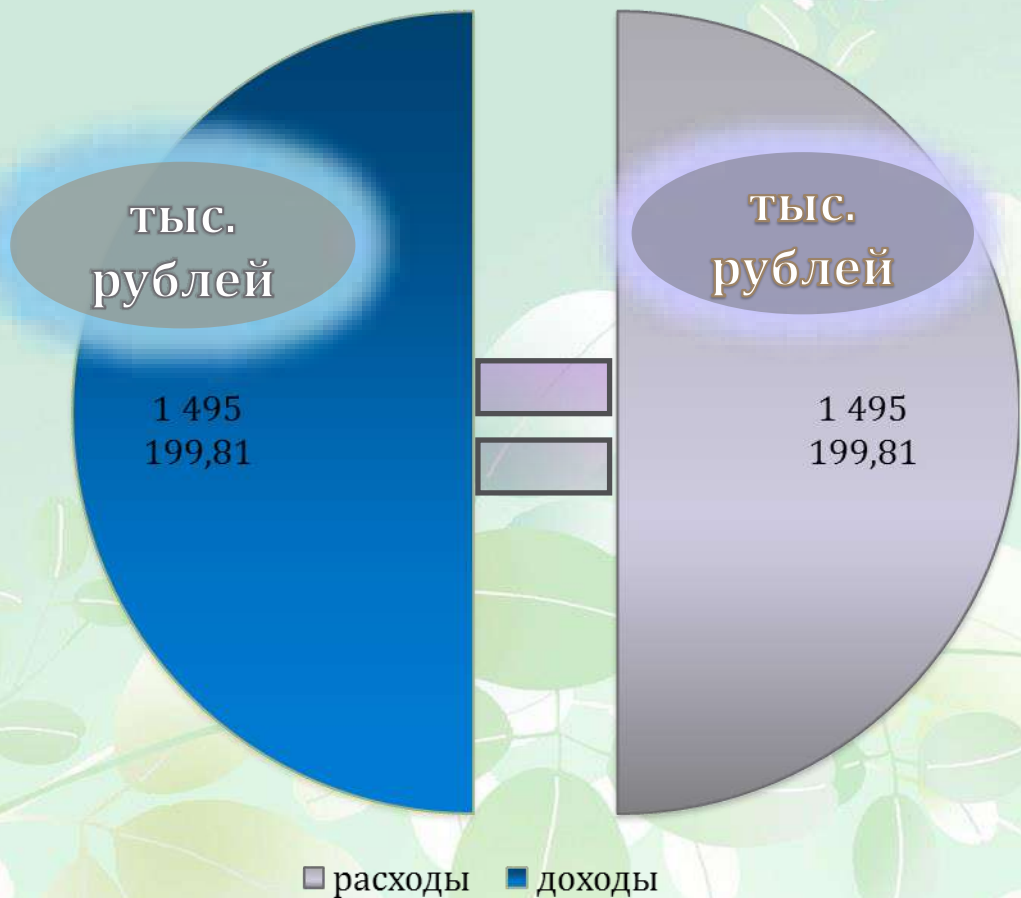
Основными направлениями в области долговой политики Апанасенковского муниципального округа являются:

- ▶ принятие всех мер по недопущению планового дефицита бюджета Апанасенковского муниципального округа (или же его минимизация);
- ▶ своевременное исполнение долговых обязательств (при их возникновении);
- ▶ безусловное соблюдение требований бюджетного законодательства в части параметров дефицита и муниципального долга.



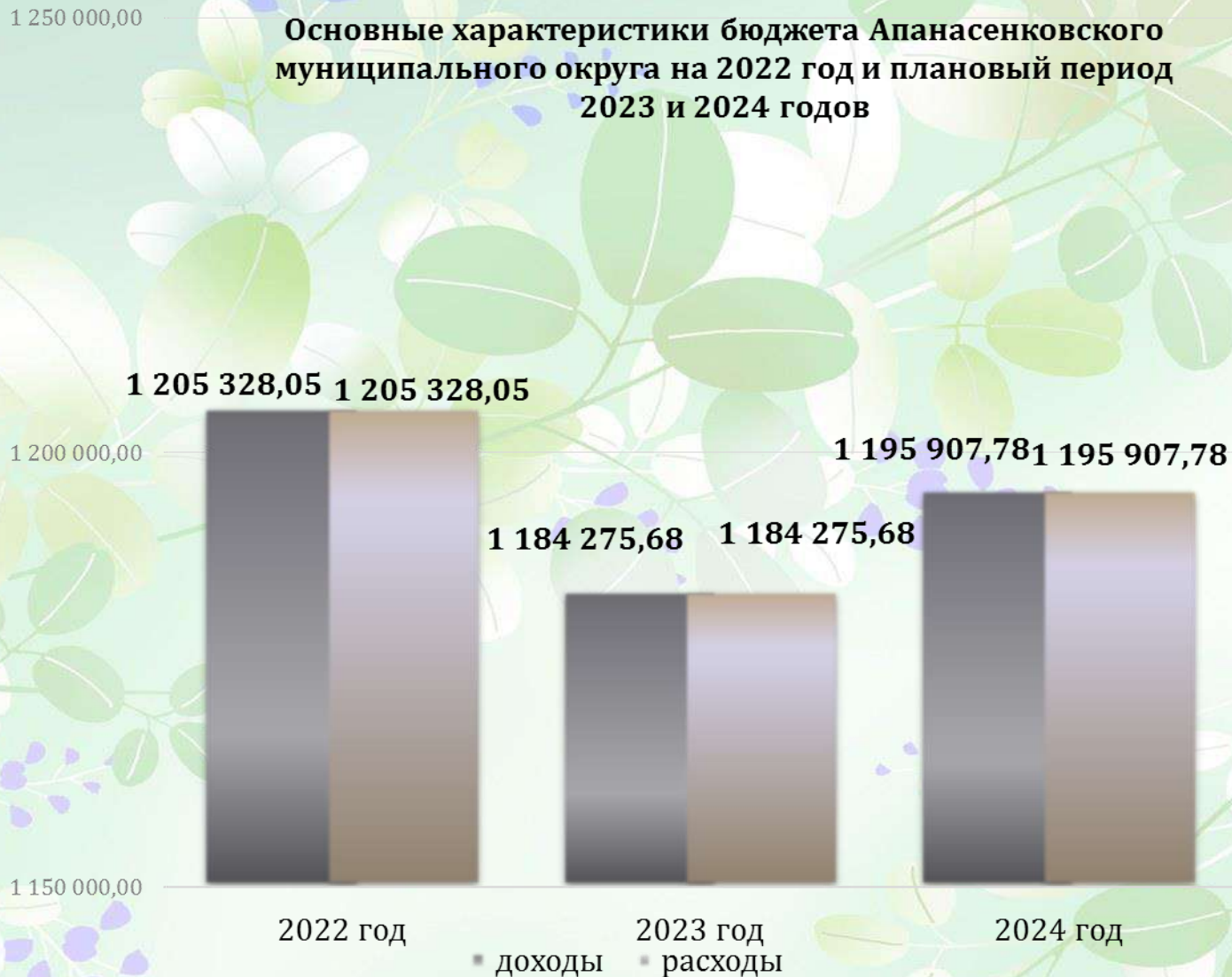
Бюджет Апанасенковского муниципального округа Ставропольского края

Бюджет Апанасенковского муниципального округа на 2021 год



тыс. рублей

Основные характеристики бюджета Апанасенковского муниципального округа на 2022 год и плановый период 2023 и 2024 годов

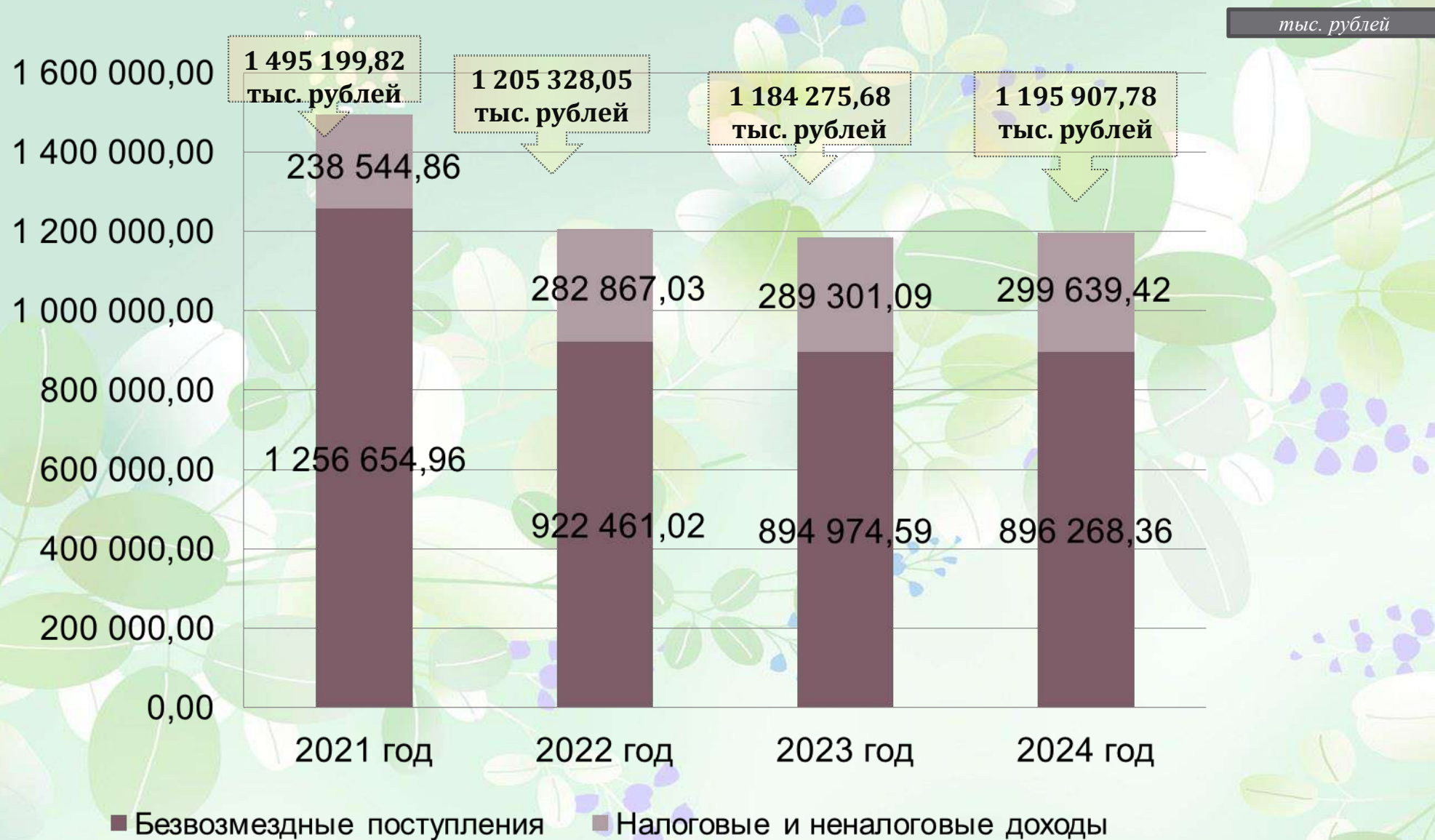


Основные характеристики бюджета Апанасенковского муниципального округа Ставропольского края на 2022 год и плановый период 2023 и 2024 годов

тыс. рублей

Наименование показателя	2022 год	2023 год	Отклонение		2024 год	Отклонение	
			(+/-)	%		(+/-)	%
Доходы,	1 205 328,05	1 184 275,68	-21 052,37	98,25	1 195 907,78	11 632,10	100,98
в том числе:							
Налоговые и неналоговые доходы	282 867,03	289 301,09	6 434,06	102,27	299 639,42	10 338,33	103,57
Безвозмездные поступления	922 461,02	894 974,59	-27 486,43	97,02	896 268,36	1 293,77	100,14
Расходы	1 205 328,05	1 184 275,68	-21 052,37	98,25	1 195 907,78	11 632,10	100,98

Динамика изменения плановых назначений доходной части бюджета Апанасенковского муниципального округа Ставропольского края за 2021 и на 2022-2024 годы



**Плановые назначения налоговых и неналоговых доходов (в разрезе основных видов доходов) бюджета
Апанасенковского муниципального округа Ставропольского края в динамике**

тыс. рублей

Наименование показателя	Код дохода по бюджетной классификации	2021 год	2022 год	2023 год	2024 год
ДОХОДЫ БЮДЖЕТА ВСЕГО		1 495 199,82	1 205 328,05	1 184 275,68	1 195 907,78
НАЛОГОВЫЕ И НЕНАЛОГОВЫЕ ДОХОДЫ	1 00 00000 00 0000 000	238 544,86	282 867,03	289 301,09	299 639,42
НАЛОГИ НА ПРИБЫЛЬ, ДОХОДЫ	1 01 00000 00 0000 000	146 984,39	172 320,00	178 313,00	184 533,00
НАЛОГИ НА ТОВАРЫ (РАБОТЫ, УСЛУГИ), РЕАЛИЗУЕМЫЕ НА ТЕРРИТОРИИ РОССИЙСКОЙ ФЕДЕРАЦИИ	1 03 00000 00 0000 000	19 998,50	18 548,00	16 851,26	17 525,31
НАЛОГИ НА СОВОКУПНЫЙ ДОХОД	1 05 00000 00 0000 000	16 444,95	26 436,00	28 483,00	30 348,00
НАЛОГИ НА ИМУЩЕСТВО	1 06 00000 00 0000 000	28 688,56	31 909,09	33 040,18	34 138,13
ГОСУДАРСТВЕННАЯ ПОШЛИНА	1 08 00000 00 0000 000	2 537,00	2 914,00	3 031,00	3 152,00
ДОХОДЫ ОТ ИСПОЛЬЗОВАНИЯ ИМУЩЕСТВА, НАХОДЯЩЕГОСЯ В ГОСУДАРСТВЕННОЙ И МУНИЦИПАЛЬНОЙ СОБСТВЕННОСТИ	1 11 00000 00 0000 000	10 661,84	15 958,35	15 958,35	15 958,35
ПЛАТЕЖИ ПРИ ПОЛЬЗОВАНИИ ПРИРОДНЫМИ РЕСУРСАМИ	1 12 00000 00 0000 000	142,28	107,77	107,77	107,77
ДОХОДЫ ОТ ОКАЗАНИЯ ПЛАТНЫХ УСЛУГ (РАБОТ) И КОМПЕНСАЦИИ ЗАТРАТ ГОСУДАРСТВА	1 13 00000 00 0000 000	11 677,70	12 731,85	13 078,32	13 438,65
ШТРАФЫ, САНКЦИИ, ВОЗМЕЩЕНИЕ УЩЕРБА	1 16 00000 00 0000 000	568,7	438,21	438,21	438,21
ПРОЧИЕ НЕНАЛОГОВЫЕ ДОХОДЫ	1 17 00000 00 0000 000	840,94	1 503,76		

Плановые назначения безвозмездных поступлений в бюджет Апанасенковского муниципального округа Ставропольского края на 2021-2024 годы

тыс. рублей

Наименование показателя	Код дохода по бюджетной классификации	2021 год	20221 год	2023 год	2024 год
БЕЗВОЗМЕЗДНЫЕ ПОСТУПЛЕНИЯ	000 2 00 00000 00 0000 000	1 256 654,96	922 461,02	894 974,59	896 268,36
БЕЗВОЗМЕЗДНЫЕ ПОСТУПЛЕНИЯ ОТ ДРУГИХ БЮДЖЕТОВ БЮДЖЕТНОЙ СИСТЕМЫ РОССИЙСКОЙ ФЕДЕРАЦИИ	000 2 02 00000 00 0000 000	1 251 548,66	916 679,05	889 192,62	890 486,39
ДОТАЦИИ БЮДЖЕТАМ СУБЪЕКТОВ РОССИЙСКОЙ ФЕДЕРАЦИИ И МУНИЦИПАЛЬНЫХ ОБРАЗОВАНИЙ	000 2 02 10000 00 0000 150	325 373,00	298 807,00	266 205,00	254 391,00
СУБСИДИИ БЮДЖЕТАМ БЮДЖЕТНОЙ СИСТЕМЫ РОССИЙСКОЙ ФЕДЕРАЦИИ (МЕЖБЮДЖЕТНЫЕ СУБСИДИИ)	000 2 02 20000 00 0000 150	363 865,52	39 361,11	27 875,93	26 471,58
СУБВЕНЦИИ БЮДЖЕТАМ СУБЪЕКТОВ РОССИЙСКОЙ ФЕДЕРАЦИИ И МУНИЦИПАЛЬНЫХ ОБРАЗОВАНИЙ	000 2 02 30000 00 0000 150	546 209,43	563 132,59	579 733,34	594 245,46
ИНЫЕ МЕЖБЮДЖЕТНЫЕ ТРАНСФЕРТЫ	000 2 02 40000 00 0000 150	16 100,71	15 378,35	15 378,35	15 378,35
ПРОЧИЕ БЕЗВОЗМЕЗДНЫЕ ПОСТУПЛЕНИЯ	000 2 07 00000 00 0000 000	5 106,30	5 781,97	5 781,97	5 781,97

Изменения плановых назначений доходной части бюджета Апанасенковского муниципального округа Ставропольского края

Объем доходов бюджета округа (без учета безвозмездных поступлений) определен на 2022 год в сумме 282 867,03 тыс. рублей, в том числе: налоговые доходы – 252 127,09 тыс. рублей, неналоговые доходы – 30 739,94 тыс. рублей.

Поступления налоговых и неналоговых доходов в бюджет Апанасенковского муниципального округа Ставропольского края (далее – бюджет округа) в 2022 году больше на 44 322,17 тыс. рублей или 18,58 процента по отношению к первоначально утвержденному плану бюджета округа на 2021 год и больше на 23 143,87 тыс. рублей или 8,91 процента по отношению к уточненному плану. Объем доходов бюджета округа (без учета безвозмездных поступлений) определен на 2023 год в сумме 289 301,09 тыс. рублей, в том числе: налоговые доходы – 259 718,44 тыс. рублей, неналоговые доходы – 29 582,65 тыс. рублей. Прогнозируемый прирост поступлений налоговых и неналоговых доходов в бюджет округа в 2023 году составит 6 434,06 тыс. рублей или 2,27 процента по отношению к 2022 году. Объем доходов бюджета округа (без учета безвозмездных поступлений) определен на 2024 год в сумме 299 639,42 тыс. рублей, в том числе налоговые доходы – 269 696,44 тыс. рублей, неналоговые доходы – 29 942,98 тыс. рублей. Прогнозируемый прирост поступлений налоговых и неналоговых доходов в бюджет округа в 2024 году составит 10 338,33 тыс. рублей или 3,57 процента по отношению к 2023 году.

Безвозмездные поступления в бюджете округа на 2022 год предусмотрены в объеме 922 461,40 тыс. рублей, на 2023 год в объеме 894 974,58 тыс. рублей и на 2024 год в объеме 896 268,36 тыс. рублей, в том числе:

безвозмездные поступления из бюджета Ставропольского края на 2022 год – 916 679,43 тыс. рублей, на 2023 год - 889 192,61 тыс. рублей и на 2024 год - 890 486,39 тыс. рублей; прочие безвозмездные поступления от юридических и физических лиц на 2022 год – 5 781,97 тыс. рублей, на 2023 и 2024 годы по 5 781,97 тыс. рублей. Безвозмездные поступления из бюджета Ставропольского края на 2022 год и на плановый период предусмотрены в форме: дотации на выравнивание бюджетной обеспеченности на 2022 год в сумме 298 807,00 тыс. рублей, на 2023 год – в сумме 266 205,00 тыс. рублей и на 2024 год – в сумме 254 391,00 тыс. рублей; субсидии на 2022 год – в сумме 39 361,48 тыс. рублей, на 2023 год – в сумме 27 875,93 тыс. рублей и на 2024 год – в сумме 26 471,58 тыс. рублей; субвенций на 2022 год – в сумме 563 132,60 тыс. рублей, на 2023 год – в сумме 579 733,33 тыс. рублей и на 2024 год – в сумме 594 245,46 тыс. рублей; иных межбюджетных трансфертов на 2022 год – в сумме 15 378,35 тыс. рублей, на 2023 и 2024 годы – в сумме 15 378,35 тыс. рублей.

В целом общий объем доходов бюджета округа в 2022 году составит 1 205 328,05 тыс. рублей (с уменьшением на 289 871,77 тыс. рублей или 19,39% к первоначальному плану 2021 года и на 333 352,06 тыс. рублей или 21,66% к уточненному плану), в 2023 году – 1 184 275,68 тыс. рублей (с уменьшением на 21 052,37 тыс. рублей или 1,75% к 2022 году) и в 2024 году – 1 195 907,78 тыс. рублей (с увеличением на 11 632,10 тыс. рублей или 0,98% к 2023 году).

Межбюджетные трансферты из бюджета Ставропольского края на 2022 год и плановый период 2023 и 2024 годов

Межбюджетные трансферты, получаемые бюджетом Апанасенковского муниципального округа Ставропольского края из бюджета Ставропольского края на выполнение передаваемых полномочий и финансовое обеспечение осуществления органами местного самоуправления полномочий по решению вопросов местного значения в 2022 году – 922 461,40 тыс. рублей, в 2023 году – 894 974,58 тыс. рублей, в 2024 – 896 268,36 тыс. рублей.



Уровень долговой нагрузки на бюджет Апанасенковского муниципального округа Ставропольского края и структура долга бюджета

Долговая политика - деятельность органов местного самоуправления, направленная на поддержание объема муниципального долга на оптимальном уровне, минимизацию стоимости его обслуживания и равномерное распределение платежей, связанных с его погашением и обслуживанием

тыс. рублей

Программа муниципальных внутренних заимствований

Виды заимствований	Муниципальные заимствования		
	Привлечение	Погашение основной суммы долга	Расходы на обслуживание муниципального долга
Кредиты, полученные от кредитных организаций			
2021 год	-	-	-
2022 год	-	-	-
2023 год	-	-	-
2024 год	-	-	-
2025 год	-	-	-

В связи с тем, что бюджет Апанасенковского муниципального округа Ставропольского края на 2022 год и плановый период 2023 и 2024 годов сбалансирован по доходам и расходам, источники финансирования дефицита бюджета не

**Рейтинг Апанасенковского муниципального округа Ставропольского края
по качеству управления бюджетным процессом и стратегического планирования**



Информация о результатах конкурса проектов по представлению бюджета для граждан

По итогам конкурсного отбора проектов по предоставлению бюджета для граждан, проведенного министерством финансов Ставропольского края в 2021 году, Апанасенковский муниципальный район занял первое место в номинации «Лучшая информационная панель» (дашборд).



**Функциональная структура бюджета
Апанасенковского муниципального округа Ставропольского края
на 2022 год и плановый период 2023 и 2024 годов**

тыс. рублей

Наименование раздела	2021 год	2022 год	2023 год	2024 год
Всего:	1 495 199,81	1 205 328,05	1 184 275,68	1 195 907,78
Общегосударственные вопросы	152 239,64	158 292,08	149 099,05	145 319,52
Национальная оборона	-	959,41	989,17	1 021,45
Национальная безопасность и правоохранительная деятельность	7 646,39	8 252,35	8 252,35	7 852,35
Национальная экономика	380 714,43	42 179,29	30 047,88	28 871,93
Жилищно-коммунальное хозяйство	18 710,36	22 693,54	10 698,43	10 198,43
Образование	543 586,76	561 447,23	557 502,30	547 418,90
Культура и кинематография	69 843,28	75 940,93	71 264,46	70 743,52
Социальная политика	306 418,62	319 528,06	330 386,88	344 046,52
Физическая культура и спорт	16 040,33	16 035,16	11 935,16	12 435,16
Условно-утвержденные расходы	-	-	14 100,00	28 000,00

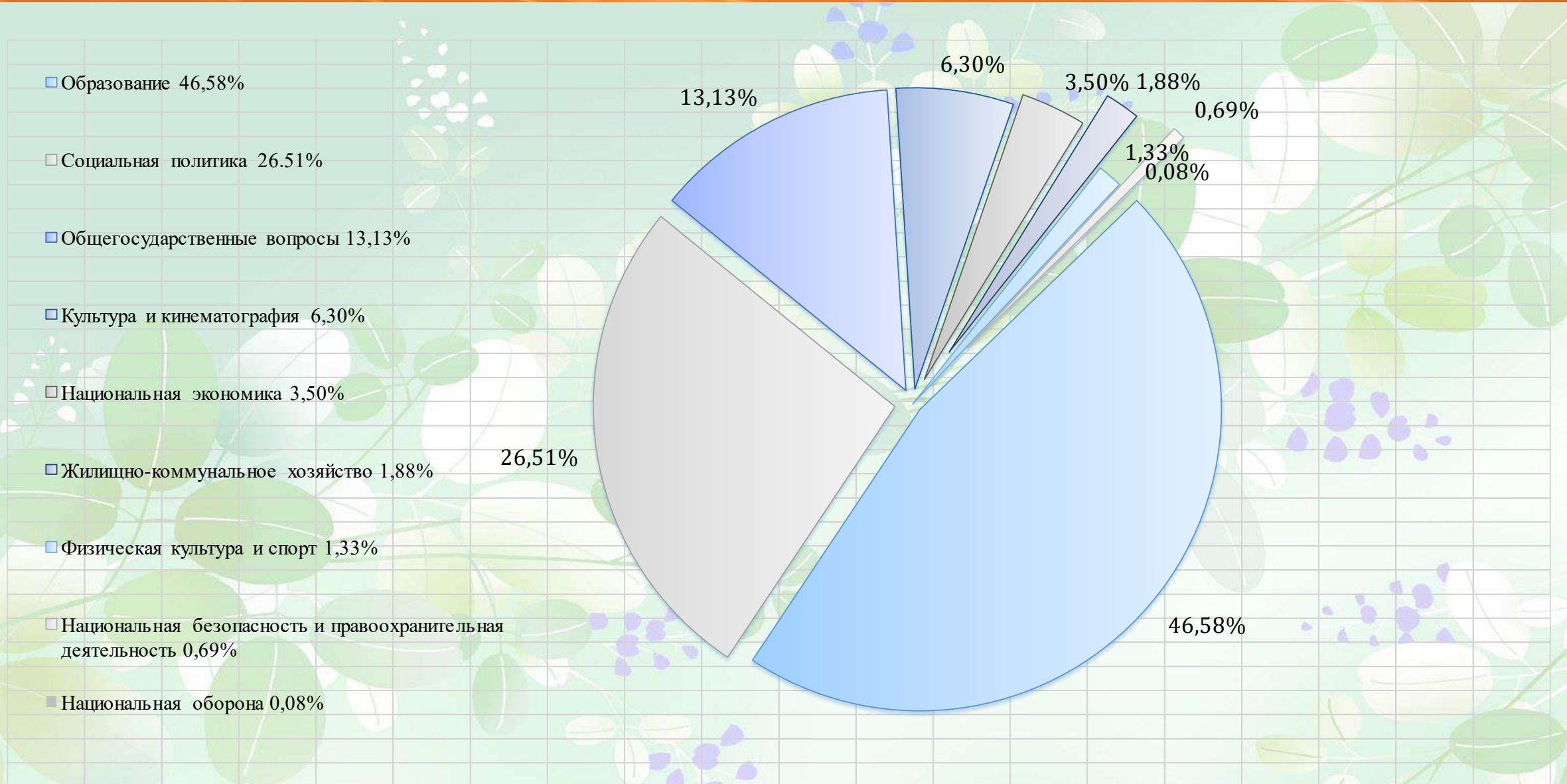
Функциональная структура бюджета Апанасенковского муниципального округа Ставропольского края

тыс. рублей

Расходы		2021 год	2022 год	Отклонение (+;-)
Всего:		1 495 199,81	1 205 328,05	- 289 871,76
1	Общегосударственные вопросы	152 239,64	158 292,08	6 052,44
2	Национальная оборона	-	959,41	959,41
3	Национальная безопасность и правоохранительная деятельность	7 646,39	8 252,35	605,96
4	Национальная экономика	380 714,43	42 179,29	-338 535,14
5	Жилищно-коммунальное хозяйство	18 710,36	22 693,54	3 983,18
6	Образование	543 586,76	561 447,23	17 860,47
7	Культура, кинематография и средства массовой информации	69 843,28	75 940,93	6 097,65
8	Социальная политика	306 418,62	319 528,06	13 109,44
9	Физическая культура и спорт	16 040,33	16 035,16	-5,17

Распределение расходов

бюджета Апанасенковского муниципального округа Ставропольского края в 2022 году по разделам



Расходы бюджета Апанасенковского муниципального округа Ставропольского края

в разрезе главных распорядителей

тыс. рублей

	2021 год	2022 год	2023 год	2024 год
1. Совет Апанасенковского муниципального округа Ставропольского края	5 483,92	4 329,70	4 229,70	4 329,70
2. Администрация Апанасенковского муниципального округа Ставропольского края	489 852,42	136 440,19	118 798,66	115 215,73
3. Отдел имущественных и земельных отношений администрации Апанасенковского муниципального округа Ставропольского края	5 521,20	6 478,78	6 278,78	6 178,78
4. Финансовое управление администрации Апанасенковского муниципального округа Ставропольского края	13 794,15	16 188,20	13 288,20	13 088,20
5. Отдел образования администрации Апанасенковского муниципального округа Ставропольского края	544 505,68	564 682,45	561 203,53	551 705,25
6. Отдел культуры администрации Апанасенковского муниципального округа Ставропольского края	82 064,15	87 855,30	83 178,83	82 657,89
7. Управление труда и социальной защиты населения Апанасенковского муниципального округа Ставропольского края	291 481,80	299 225,24	312 682,67	325 857,19
8. Контрольно - счетная палата Апанасенковского муниципального округа Ставропольского края	-	2 019,20	2 019,20	2 019,20
9. Управление сельского хозяйства и охраны окружающей среды администрации Апанасенковского муниципального округа Ставропольского края	8 641,07	6 870,92	6 864,54	6 714,54
10. Территориальные отделы администрации Апанасенковского муниципального округа Ставропольского края	53 855,42	81 238,07	61 631,57	60 141,30

Расходы бюджета Апанасенковского муниципального округа Ставропольского края по разделам, подразделам на 2022 – 2024 годы

		<i>тыс. рублей</i>		
РП	Наименование	2022 год	2023 год	2024 год
01 00	Общегосударственные вопросы	158 292,08	149 099,05	145 319,52
01 02	Функционирование высшего должностного лица субъекта Российской Федерации и муниципального образования	2 263,90	2 263,90	1 963,90
01 03	Функционирование законодательных (представительных) органов государственной власти и представительных органов муниципальных образований	6 099,90	6 099,90	6 099,90
01 04	Функционирование Правительства Российской Федерации, высших исполнительных органов государственной власти субъектов Российской Федерации, местных администраций	50 981,44	49 481,43	48 763,90
01 05	Судебная система	58,73	3,96	3,96
01 06	Обеспечение деятельности финансовых, налоговых и таможенных органов и органов финансового (финансово-бюджетного) надзора	13 723,20	13 223,20	13 023,20
01 11	Резервные фонды	500,00	100,00	100,00
01 13	Другие общегосударственные вопросы	84 664,91	77 926,66	75 364,66
02 00	Национальная оборона	959,41	989,17	1 021,45
02 03	Мобилизационная и вневойсковая подготовка	959,41	989,17	1 021,45
03 00	Национальная безопасность и правоохранительная деятельность	8 252,35	8 252,35	7 852,35
03 10	Защита населения и территории от чрезвычайных ситуаций природного и техногенного характера, пожарная безопасность	8 252,35	8 252,35	7 852,35
04 00	Национальная экономика	42 179,29	30 047,88	28 871,93
04 05	Сельское хозяйство и рыболовство	6 870,92	6 864,54	6 714,54
04 08	Транспорт	508,00	208,00	208,00
04 09	Дорожное хозяйство (дорожные фонды)	33 042,77	22 317,74	21 491,79
04 12	Другие вопросы в области национальной экономики	1 757,60	657,60	457,60

Расходы бюджета Апанасенковского муниципального округа Ставропольского края по разделам, подразделам на 2022 – 2024 годы

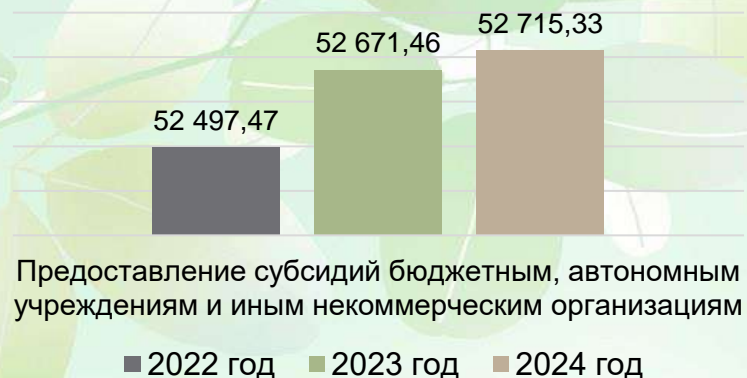
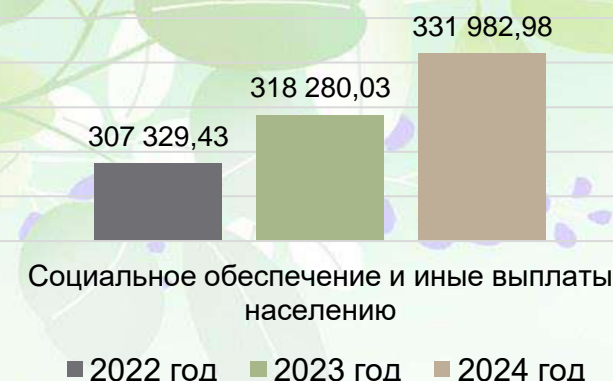
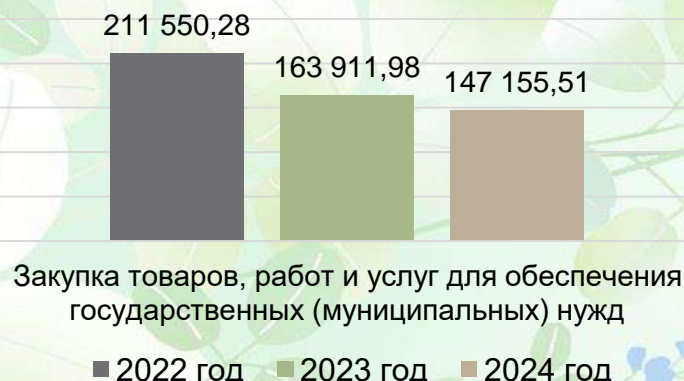
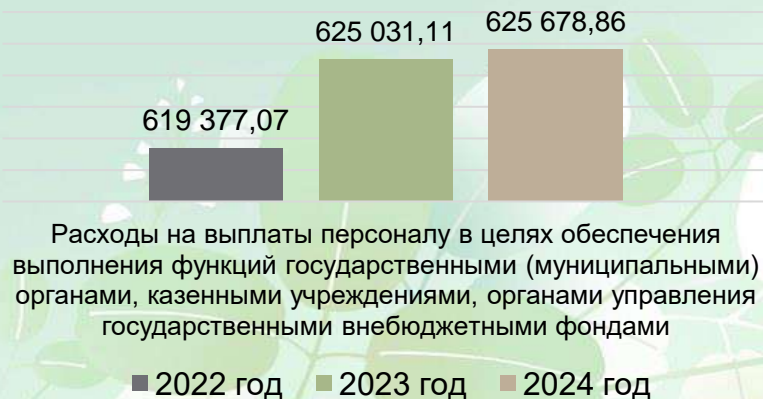
тыс. рублей

РП	Наименование	2022 год	2023 год	2024 год
05 00	Жилищно-коммунальное хозяйство	22 693,54	10 698,43	10 198,43
05 03	Благоустройство	22 693,54	10 698,43	10 198,43
07 00	Образование	561 447,23	557 502,30	547 418,90
07 01	Дошкольное образование	154 576,49	146 089,28	145 664,06
07 02	Общее образование	347 459,30	351 698,54	342 080,31
07 03	Дополнительное образование детей	34 813,38	35 116,42	35 176,47
07 07	Молодежная политика	4 469,25	4 469,25	4 369,25
07 09	Другие вопросы в области образования	20 128,81	20 128,81	20 128,81
08 00	Культура, кинематография	75 940,93	71 264,46	70 743,52
08 01	Культура	72 240,34	67 563,87	67 042,93
08 04	Другие вопросы в области культуры, кинематографии	3 700,59	3 700,59	3 700,59
10 00	Социальная политика	319 528,06	330 386,88	344 046,52
10 03	Социальное обеспечение населения	109 743,88	111 178,60	112 808,65
10 04	Охрана семьи и детства	195 749,46	205 173,15	217 202,74
10 06	Другие вопросы в области социальной политики	14 034,72	14 035,13	14 035,13
11 00	Физическая культура и спорт	16 035,16	11 935,16	12 435,16
11 01	Физическая культура	15 037,38	11 537,38	12 037,38
11 02	Массовый спорт	997,78	397,78	397,78
	Условно утвержденные	-	14 100,00	28 000,00
	Итого	1 205 328,05	1 184 275,68	1 195 907,78


Расходы бюджета Апанасенковского муниципального округа Ставропольского края по видам расходов на 2022 – 2024 годы

тыс. рублей

Наименование	2022 год	2023 год	2024 год
Расходы на выплаты персоналу в целях обеспечения выполнения функций государственными (муниципальными) органами, казенными учреждениями, органами управления государственными внебюджетными фондами	619 377,07	625 031,11	625 678,86
Закупка товаров, работ и услуг для обеспечения государственных (муниципальных) нужд	211 550,28	163 911,98	147 155,51
Социальное обеспечение и иные выплаты населению	307 329,43	318 280,03	331 982,98
Предоставление субсидий бюджетным, автономным учреждениям и иным некоммерческим организациям	52 497,47	52 671,46	52 715,33
Иные бюджетные ассигнования	14 573,80	10 281,10	10 375,10
Условно утвержденные расходы		14 100,00	28 000,00
Итого	1 205 328,05	1 184 275,68	1 195 907,78



Муниципальные программы Апанасенковского муниципального округа Ставропольского края

- 
- ✓ Муниципальная программа АМО СК «Защита населения и территории от чрезвычайных ситуаций»
 - ✓ Муниципальная программа АМО СК «Развитие образования»
 - ✓ Муниципальная программа АМО СК «Развитие экономики»
 - ✓ Муниципальная программа АМО СК «Социальная поддержка граждан»
 - ✓ Муниципальная программа АМО СК «Сохранение, развитие культуры и искусства»
 - ✓ Муниципальная программа АМО СК «Развитие транспортной системы и обеспечение безопасности дорожного движения»
 - ✓ Муниципальная программа АМО СК «Развитие физической культуры и спорта»
 - ✓ Муниципальная программа АМО СК «Молодежная политика»
 - ✓ Муниципальная программа АМО СК «Управление финансами»
 - ✓ Муниципальная программа АМО СК «Управление имуществом»
 - ✓ Муниципальная программа АМО СК «Развитие сельского хозяйства»
 - ✓ Муниципальная программа АМО СК «Развитие жилищно- коммунального хозяйства»
 - ✓ Муниципальная программа АМО СК «Обеспечение общественного порядка, профилактика правонарушений, незаконного потребления и оборота наркотиков, злоупотребления алкогольной продукции»

Сведения

о расходах на реализацию муниципальных программ и непрограммных направлений в 2020-2024 годах

тыс. рублей

Наименование			отклонение		2022 год	отклонение		2023 год	отклонение		2024 год	отклонение	
	2020 год	2021 год	(+/-)	%		(+/-)	%		(+/-)	%		(+/-)	%
«Защита населения и территории от чрезвычайных ситуаций»	8 269,11	7 428,39	-840,72	89,93	8 034,35	605,96	108,16	8 034,35	0,00	100,00	7 634,35	-400,00	95,02
«Развитие образования»	520 223,56	544 205,68	23 982,12	104,61	564 682,45	20 476,77	103,76	554 321,26	-10 361,19	98,16	551 705,25	-2 616,01	99,53
«Развитие экономики»	9 611,10	9 383,60	-227,50	97,63	9 864,31	480,71	105,12	9 364,31	-500,00	94,93	9 264,31	-100,00	98,93
«Социальная поддержка граждан»	270 530,44	291 051,18	20 520,74	107,59	299 225,24	8 174,06	102,81	312 682,67	13 457,43	104,50	325 857,19	13 174,52	104,21
«Развитие транспортной системы и обеспечение безопасности дорожного движения»	28 614,03	369 091,30	340 477,27	в 12,9 раза	11 904,67	-357 186,63	3,22	7 191,03	-4 713,64	60,41	5 855,35	-1 335,68	81,43
«Сохранение, развитие культуры и искусства»	44 019,96	82 064,15	38 044,19	в 1,86 раза	87 855,30	5 791,15	107,06	83 178,83	-4 676,47	94,68	82 657,89	-520,94	99,37
«Развитие физической культуры и спорта»	14 042,31	16 040,33	1 998,02	114,23	15 735,16	-305,17	98,10	11 935,16	-3 800,00	75,85	12 435,16	500,00	104,19
«Молодежная политика»	1 539,81	1 567,66	27,85	101,81	1 461,30	-106,36	93,21	1 461,30	0,00	100,00	1 361,30	-100,00	93,16
«Управление имуществом»	4 491,94	5 521,20	1 029,26	в 1,23 раза	6 478,78	957,58	117,34	6 278,78	-200,00	96,91	6 178,78	-100,00	98,41
«Управление финансами»	81 031,29	13 329,15	-67 702,14	0,164	13 723,20	394,05	102,96	13 223,20	-500,00	96,36	13 023,20	-200,0	98,49
«Развитие сельского хозяйства»	8 076,17	8 641,07	564,90	106,66	6 870,92	-1 770,15	79,51	13 746,81	6 875,89	в 2 раза	6 714,54	-7 032,27	50,78
«Развитие жилищно-коммунального хозяйства»	-	910,00	910,00	100	4 421,93	3 511,93	в 4,86 раза	547,31	-3 874,62	12,38	557,31	10,0	101,83
«Обеспечение общественного порядка, профилактика правонарушений, незаконного потребления и оборота наркотиков, злоупотребления алкогольной продукцией»	-	200,00	200,00	100	658,00	458,00	в 3,29 раза	658,00	0,00	100,00	658,00	0,00	100,00



Сведения

о расходах на реализацию муниципальных программ и непрограммных направлений в 2020-2024 годах

тыс. рублей

Наименование			отклонение		2022 год	отклонение		2023 год	отклонение		2024 год	отклонение	
	2020 год	2021 год	(+/-)	%		(+/-)	%		(+/-)	%		(+/-)	%
Формирование современной городской среды	-	-	-	-	388,39	388,39	100	-	-388,39	-	-	-	-
Обеспечение деятельности Совета	5 167,24	5 483,92	316,68	106,13	4 329,70	-1 154,22	78,95	4 229,70	-100,0	97,69	4 329,70	100,0	102,36
Обеспечение деятельности администрации АМОСК	60 912,74	85 531,14	24 618,40	140,42	85 118,47	-412,67	99,52	80 365,20	-4 753,27	94,42	78 207,95	-2 157,25	97,32
Обеспечение деятельности Контрольно-счетной палаты	-	-	-	-	2 019,20	2 019,20	-	2 019,20	0,00	100,00	2 019,20	0,00	100,00
Обеспечение деятельности территориальных отделов	-	53 855,42	53 855,42	-	80 091,68	26 236,26	в 1,49 раза	60 873,57	-19 218,11	76,00	59 383,30	-1 490,27	97,55
Реализация функций иных органов местного самоуправления АМОСК	4 318,86	895,63	-3 423,23	20,74	2 465,00	1 569,37	в 2,75 раза	65,00	-2 400,00	2,64	65,00	0,00	100,00
Условно утвержденные расходы	-	-	-	-	-	-	-	14 100,00	14 100,00	-	28 000,00	13 900,00	-
ИТОГО	1 060 848,56	1 495 199,82	434 351,26	140,94	1 205 328,05	-289 871,77	80,61	1 184 275,68	-21 052,37	98,25	1 195 907,78	11 632,10	100,98



Сведения

о налоговых расходах Апанасенковского муниципального округа Ставропольского края на 2022 год и плановый период 2023-2024 годов

Наименование налога сбора	Наименование налоговой льготы	Категория получателей налоговой льготы	Наименование и дата вступления в силу нормативного правового акта Апанасенковского муниципального округа Ставропольского края, устанавливающего налоговую льготу	Муниципальная программа ААМО СК, цели которой соответствуют налоговым расходам Апанасенковского муниципального округа Ставропольского края	
				наименование муниципальной программы	реквизиты нормативного правового акта, предусматривающего утверждение муниципальной программы
Земельный налог	Пониженная (на 0,05 процента) налоговая ставка от кадастровой стоимости участка в отношении земельных участков, отнесённых к землям сельскохозяйственного назначения или к землям в составе зон сельскохозяйственного использования в населённых пунктах и используемых для сельскохозяйственного производства	Юридические и физические лица, являющиеся собственниками земельных участков	Решение Совета АМО СК от 05.11.2020 года № 26 "О земельном налоге на территории АМО СК", с 01.01.2021 года	Муниципальная программа АМО СК "Социальная поддержка граждан"	Постановление администрации АМО СК от 30.12.2020 года №18-п "Об утверждении муниципальной программы АМО СК "Социальная поддержка граждан"
Земельный налог	Пониженная (на 0,10 процента) налоговая ставка от кадастровой стоимости земельных участков, занятых жилищным фондом и объектами инженерной инфраструктуры жилищно - коммунального комплекса (за исключением доли в праве на земельный участок, принадлежащей на объект, не относящийся к жилищному фонду и к объектам инженерной инфраструктуры жилищно - коммунального комплекса) или приобретённых (предоставленных) для жилищного строительства, используемых для предпринимательской деятельности	Физические лица, являющиеся собственниками земельных участков	Решение Совета АМО СК от 05.11.2020 года № 26 "О земельном налоге на территории АМО СК", с 01.01.2021 года	Муниципальная программа АМО СК "Социальная поддержка граждан"	Постановление администрации АМО СК от 30.12.2020 года №18-п "Об утверждении муниципальной программы АМО СК "Социальная поддержка граждан"
Земельный налог	Освобождение от налогообложения органов местного самоуправления Апанасенковского муниципального округа Ставропольского края и их структурных подразделений со статусом юридического лица	Органы местного самоуправления АМО СК, являющиеся собственниками земельных участков	Решение Совета АМО СК от 05.11.2020 года № 26 "О земельном налоге на территории АМО СК", с 01.01.2021 года	Муниципальная программа АМО СК "Управление финансами"	Постановление администрации АМО СК от 30.12.2020 года №16-п "Об утверждении муниципальной программы АМО СК "Управление финансами"
Земельный налог	Освобождение от налогообложения муниципальных учреждений Апанасенковского муниципального округа Ставропольского края, финансируемых из бюджета Апанасенковского муниципального округа Ставропольского края, в отношении земельных участков, предназначенных для непосредственного выполнения возложенных на них функций	Муниципальные учреждения АМО СК, являющиеся собственниками земельных участков	Решение Совета АМО СК от 05.11.2020 года № 26 "О земельном налоге на территории АМО СК", с 01.01.2021 года	Муниципальная программа АМО СК "Управление финансами"	Постановление администрации АМО СК от 30.12.2020 года №16-п "Об утверждении муниципальной программы АМО СК "Управление финансами"

Сведения о планируемых расходах (с учетом интересов целевых групп) в Апанасенковском муниципальном округе Ставропольского края

Сведения о расходах с учетом интересов целевых групп в социально-культурной сфере

На финансовое обеспечение отраслей социально-культурной сферы: социальная политика, образование, культура, физкультура и спорт запланировано выделить:

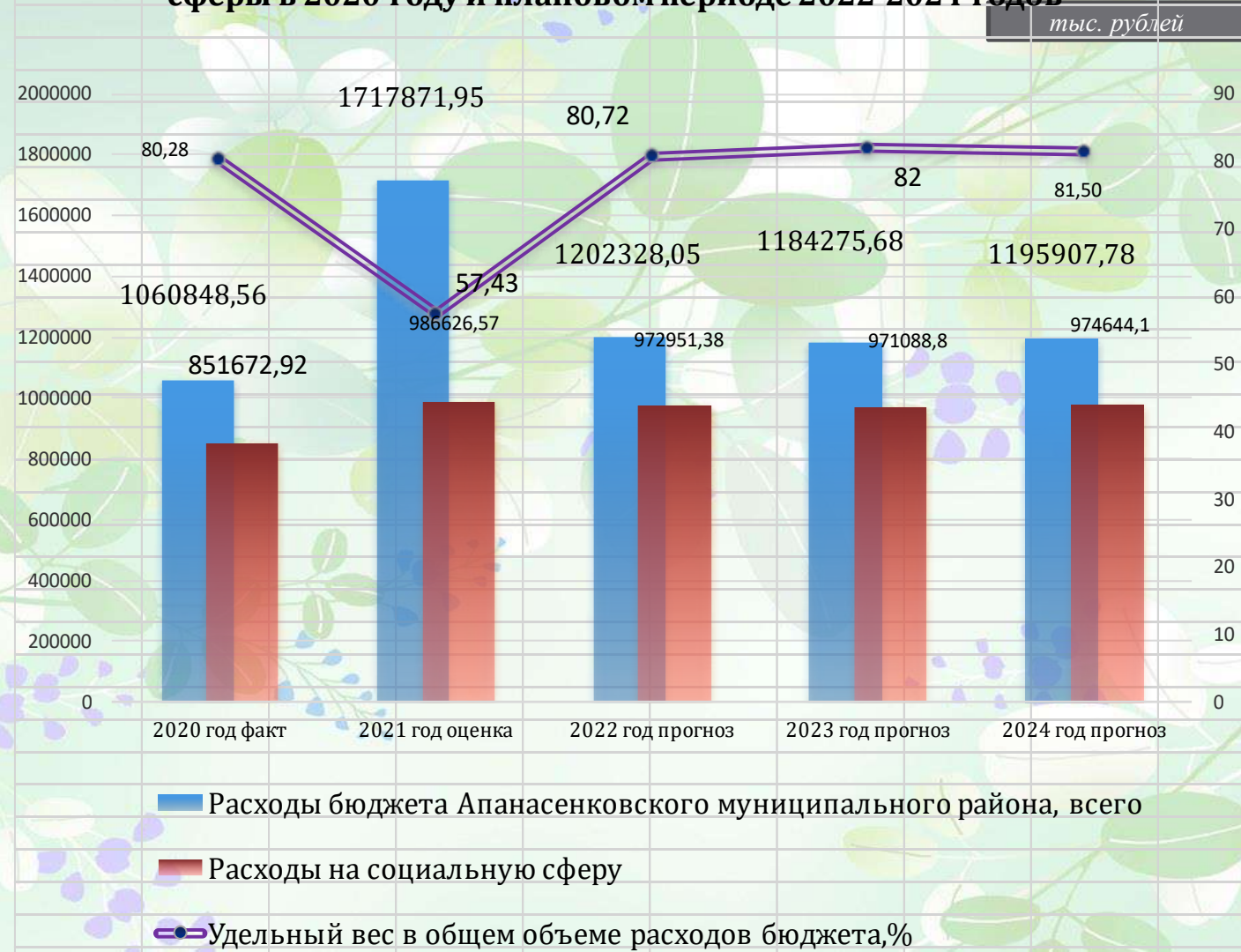
в 2022 году 972 951,38 тыс. рублей или 80,72% расходов бюджета Апанасенковского муниципального округа

в 2023 году 971 088,80 тыс. рублей или 82,00% расходов бюджета Апанасенковского муниципального округа

в 2024 году 974 644,10 тыс. рублей или 81,50% расходов бюджета Апанасенковского муниципального округа

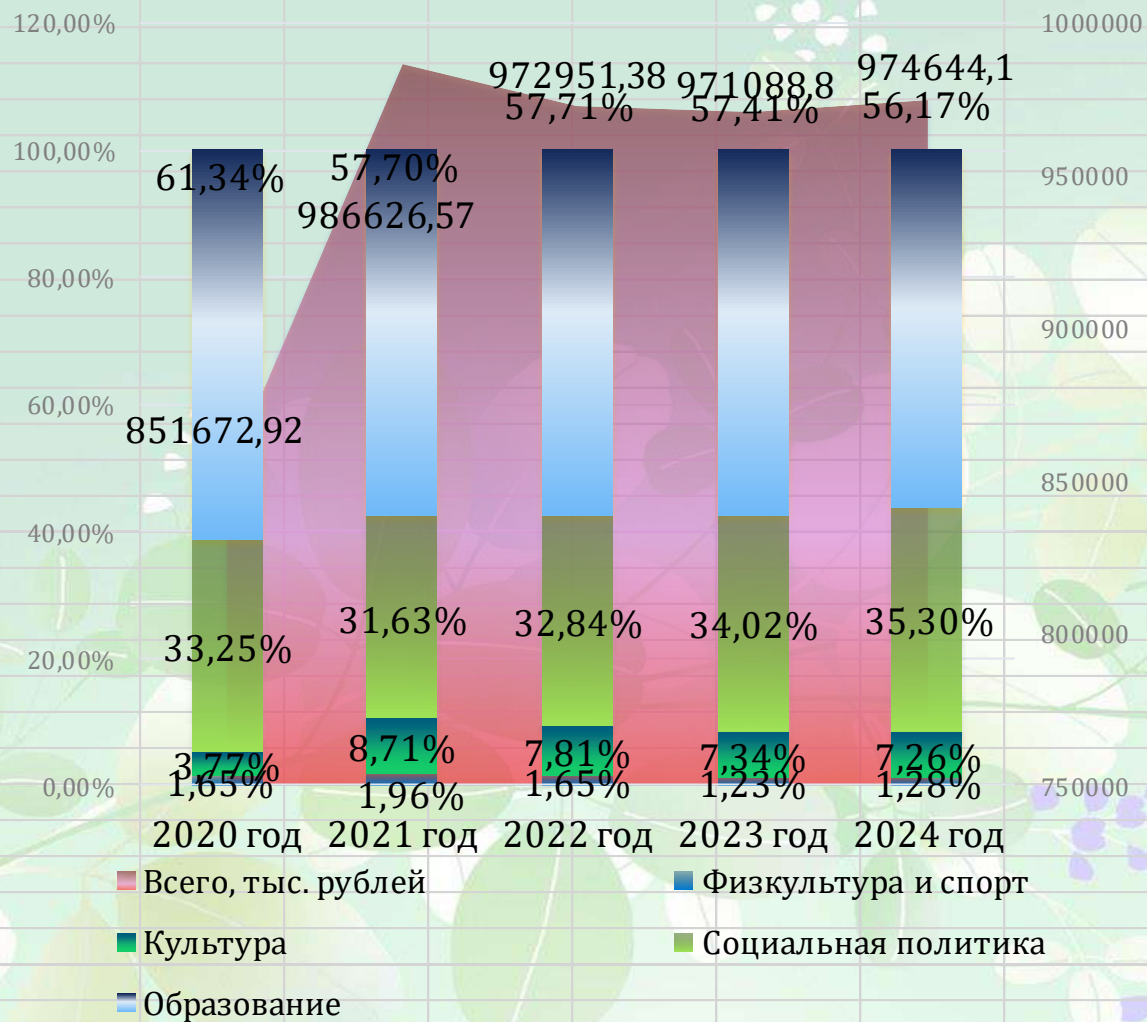


Расходы бюджета Апанасенковского муниципального района(округа) на финансирование отраслей социальной сферы в 2020 году и плановом периоде 2022-2024 годов

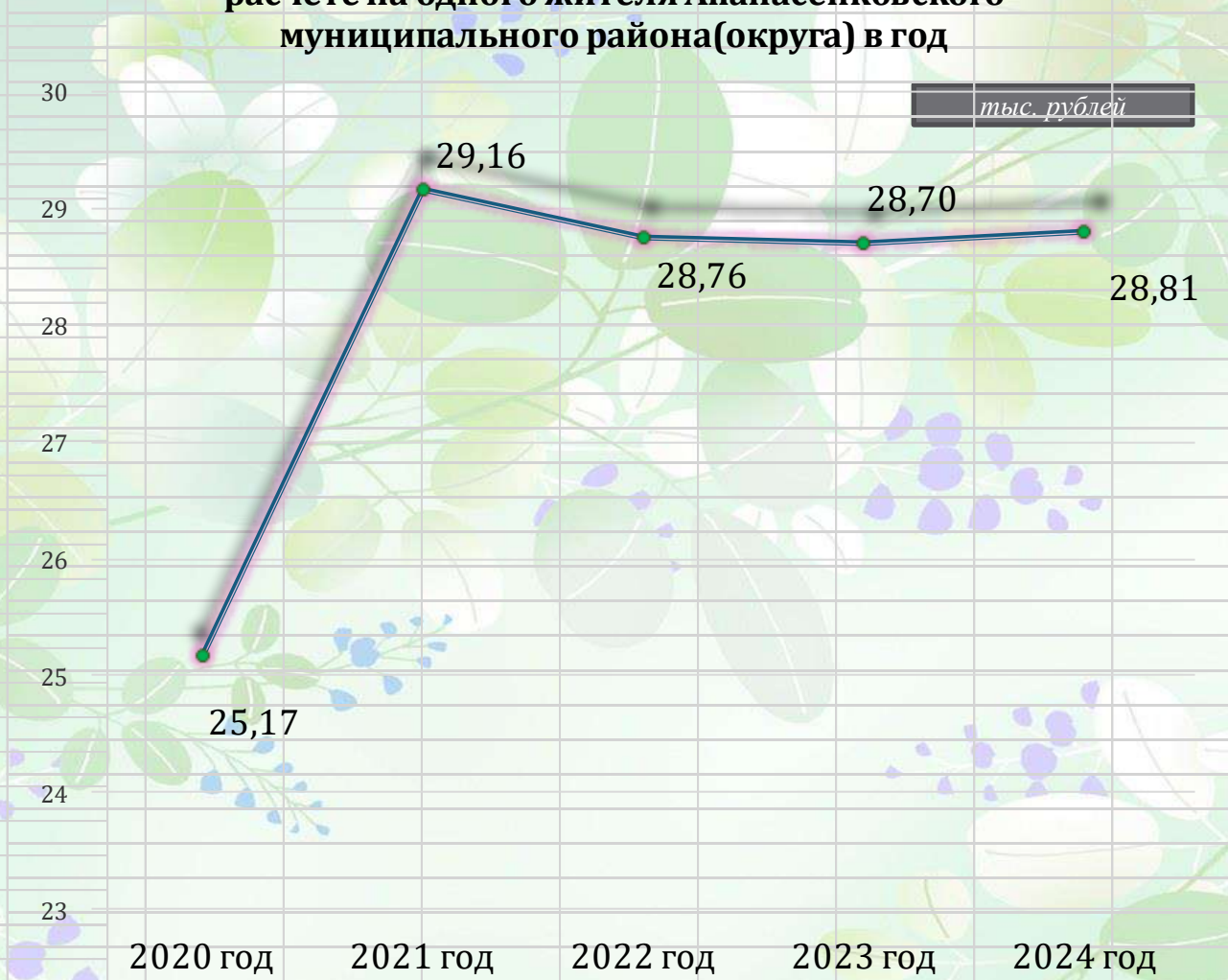


Структура расходов отраслей социально-культурной сферы Апанасенковского муниципального района(округа) Ставропольского края в 2020-2024 годах

Структура расходов отраслей социально-культурной сферы



Расходы отраслей социально-культурной сферы в расчете на одного жителя Апанасенковского муниципального района(округа) в год

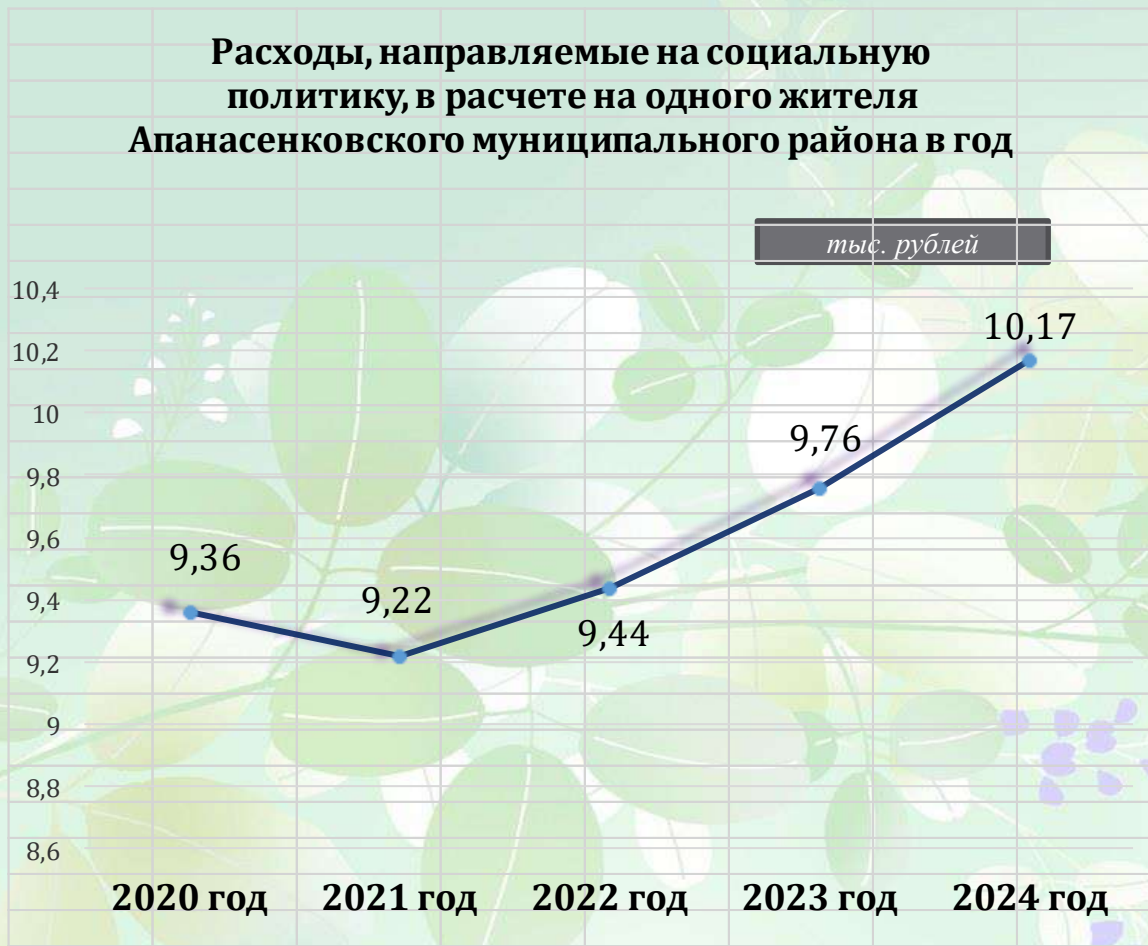


Динамика расходов бюджета Апанасенковского муниципального района(округа) Ставропольского края на социальную политику в 2020-2024 годах

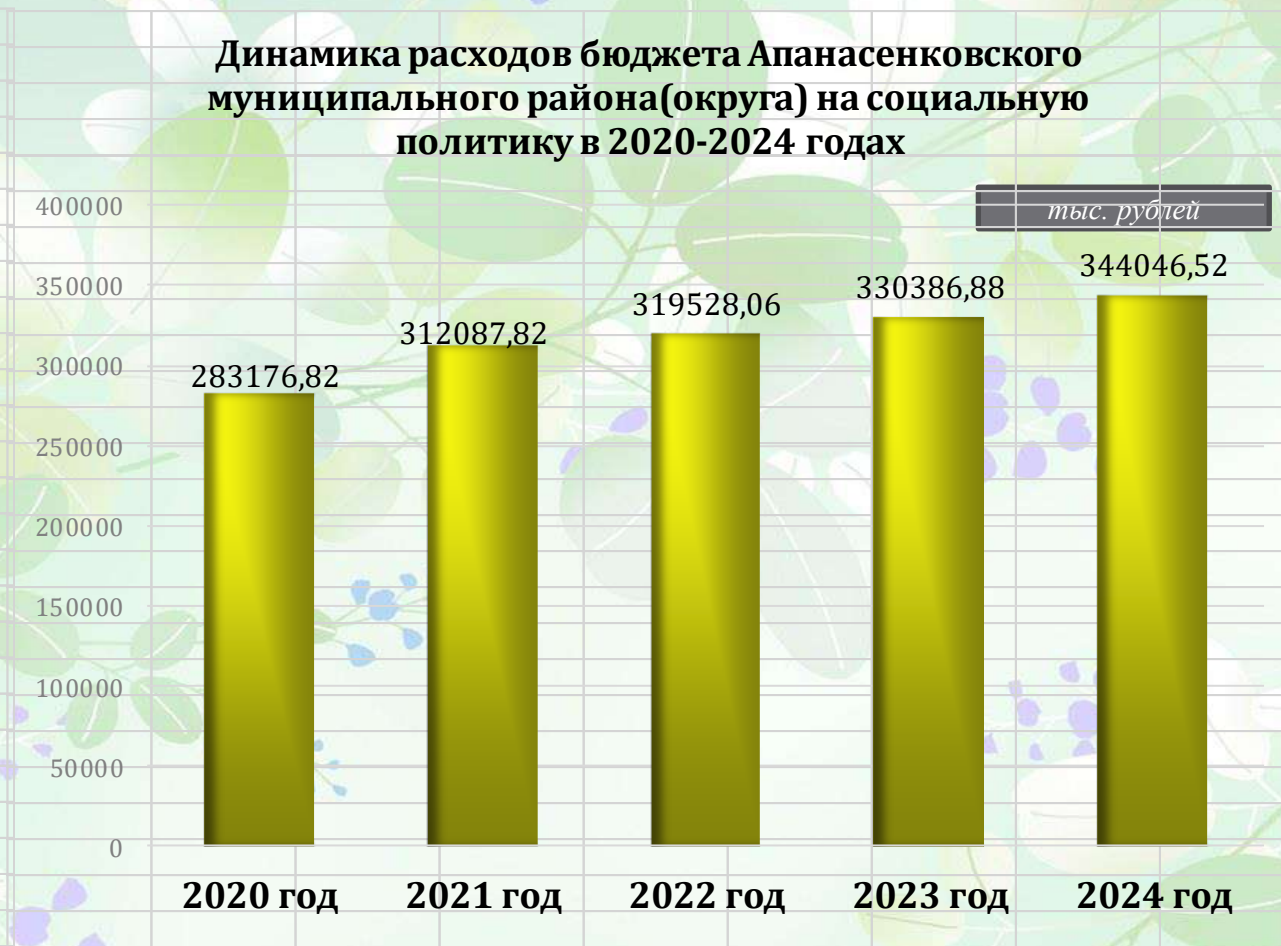
Расходы на социальную политику

Расходы социальной политики направлены на предоставление мер социальной поддержки отдельным категориям граждан.

Расходы, направляемые на социальную политику, в расчете на одного жителя Апанасенковского муниципального района в год



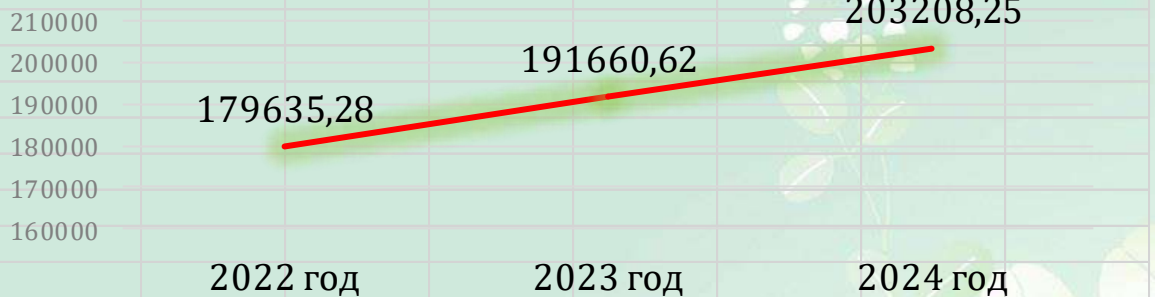
Динамика расходов бюджета Апанасенковского муниципального района(округа) на социальную политику в 2020-2024 годах



Расходы на социальную поддержку отдельных категории граждан населения в 2022 году и плановом периоде 2023 и 2024 годов (по целевым интересам пользователей)

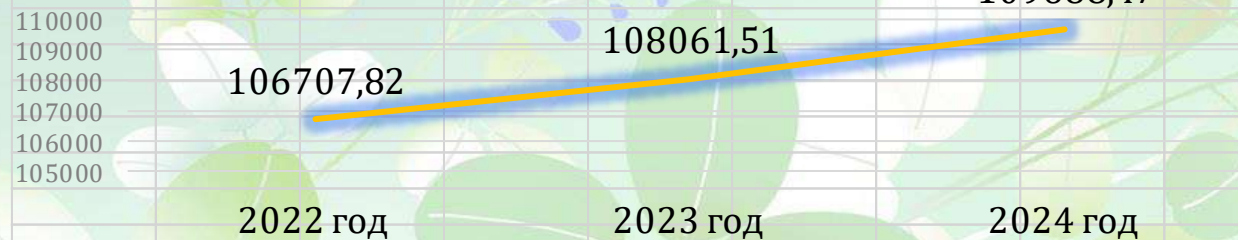
Поддержка семей с детьми

тыс. рублей




Социальное обеспечение ветеранов, инвалидов, пожилых граждан

тыс. рублей



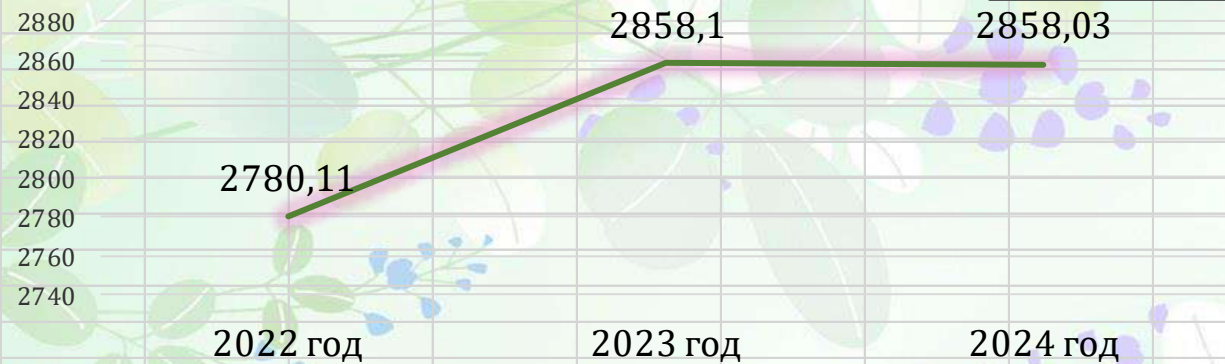
Защита детей сирот

тыс. рублей



Поддержка прочих категорий граждан

тыс. рублей



Всего на социальную поддержку отдельных категорий граждан населения (по целевым интересам пользователей выделено:

- в 2022 году – 301 801,41 тыс. рублей,
- в 2023 году – 315 724,43 тыс. рублей,
- в 2024 году – 329 384,07 тыс. рублей.

Структура расходов бюджета по социальной политике Апанасенковского муниципального района(округа) Ставропольского края в 2020-2024 годах

тыс. рублей

Раздел, подраздел код	Наименование	Объемы финансового обеспечения по годам				
		2020 год	2021 год	2022 год	2023 год	2024 год
10 00	Социальная политика	283 176,82	312 087,82	319 528,06	330 386,88	344 046,52
10 03	Социальное обеспечение населения	107 983,95	108 897,42	109 743,88	111 178,60	112 808,65
10 04	Охрана семьи и детства	161 934,49	189 668,39	195 749,46	205 173,15	217 202,74
10 06	Другие вопросы в области социальной политики	13 258,38	13 522,01	14 034,72	14 035,13	14 035,13



Поддержка семей с детьми

Расходы, направляемые на предоставление мер социальной поддержки семьям с детьми в 2022 году и плановом периоде 2023 и 2024 годов составят соответственно: 179 635,28 тыс. рублей, 191 660,62 тыс. рублей и 203 208,25 тыс. рублей.

Наименование расходов	Размер выплат (норматив), рублей	2022 год		2023 год		2024 год	
		количество получателей	объем расходов, тыс. рублей	количество получателей	объем расходов, тыс. рублей	количество получателей	объем расходов, тыс. рублей
Государственные пособия женщинам, не подлежащим обязательному социальному страхованию на случай временной нетрудоспособности	18 886,32 7 082,85 7 082,85	68 154 46	17 224,35	68 154 46	17 902,74	68 154 46	17 902,74
Ежемесячная денежная выплата, назначаемая в случае рождения третьего ребенка или последующих детей до достижения ребенком возраста трех лет	10 621	172	21 705,32	172	26 297,64	172	29 053,34
Ежемесячное пособие на ребенка:							
базовое пособие	422,00	2222	18 369,11	2222	19 122,28	2222	19 875,46
на детей, родители которых уклоняются от уплаты алиментов и военнослужащих	633,00	1	X	1	X	1	X
на детей одиноких матерей	844,00	395	X	395	X	395	X
Ежегодное социальное пособие на проезд учащимся (студентам)	1 402,53	54	75,95	54	78,99	54	82,15
Ежегодная денежная компенсация многодетным семьям на каждого из детей не старше 18 лет, обучающихся в общеобразовательных организациях, на приобретение комплекта школьной одежды, спортивной одежды и обуви и школьных письменных принадлежностей	5 000,00	883	4 427,45	883	4 604,55	883	4 788,73
Ежемесячная денежная компенсация на каждого ребенка в возрасте до 18 лет из многодетных семей	725,20	1510	13 177,72	1525	13 840,99	1540	14 536,30
Выплата денежной компенсации семьям. в которых в период с 1 января 2011 года по 31 декабря 2015 года родился третий и последующий ребенок	-	50	143,19	25	66,80	0	-
Ежемесячная денежная выплата в связи с рождением (усыновлением) первого ребенка	10 621,00	172	20 101,08	172	20 624,19	172	20 624,19
Выплата компенсации части родительской платы за присмотр и уход детей, посещающих детский сад	20, 50 и 70% от фак. внес. платы	X	3 932,69	X	3 932,69	X	3 932,69
Ежемесячная выплата на детей в возрасте от трех до семи лет включительно	50%-5 310,00 75%-7 965,75 100%-10 621,00	190 28 1046	80 478,42	191 29 1056	85 189,75	191 29 1056	92 412,65
Итого	-	X	179 635,28	X	191 660,62	X	203 208,25

Защита детей-сирот

Расходы, направляемые на защиту детей-сирот в 2022 году составят 12 678,20 тыс. рублей, в 2023 году составят 13 144,20 тыс. рублей, в 2024 году составят 13 629,32 тыс. рублей.

Наименование расходов	Размер выплат (норматив), рублей	2022 год		2023 год		2024 год	
		количество получателей	объем расходов, тыс. рублей	количество получателей	объем расходов, тыс. рублей	количество получателей	объем расходов, тыс. рублей
Выплата денежных средств на содержание опекуну (попечителю)	на 1 ребенка в месяц 6830,00	38	2 958,76	38	3 077,02	38	3 200,05
Заработная плата приемного родителя	4809,00 в месяц	16	3 977,63	16	4 136,76	16	4 301,94
Выплата на содержание детей-сирот и детей, оставшихся без попечения родителей, в приемных семьях :	на 1 ребенка в месяц:						
до 3 лет	7 681,00	46	5 591,81	46	5 780,42	46	5 977,33
от 3 до 7 лет	8 419,00						
от 7 до 18 лет	9 676,00						
Выплата единовременного пособия усыновителям	на 1 ребенка в год 150 000,00	1	150,00	1	150,00	1	150,00
Итого		X	12 678,20	X	13 144,20	X	13 629,32

Социальное обеспечение ветеранов, инвалидов, пожилых граждан

Расходы, направляемые на социальное обеспечение ветеранов, инвалидов, пожилых граждан в 2022 году и плановом периоде 2023 и 2024 годов составят соответственно: 106 707,82 тыс. рублей, 108 061,51 тыс. рублей и 109 688,47 тыс. рублей

Наименование расходов	Размер выплат (норматив), рублей	2022 год		2023 год		2024 год	
		количество получателей	объем расходов, тыс. рублей	количество получателей	объем расходов, тыс. рублей	количество получателей	объем расходов, тыс. рублей
Ежемесячная денежная выплата:							
ветеранам труда	1 720,46	1143	24 353,00	1114	26 353,00	1086	27 353,00
труженникам тыла	1 290,35	7	100,00	7	100,00	7	100,00
ветеранам труда Ставропольского края	1 720,46	1745	34 499,67	1710	33 526,26	1676	33 580,03
реабилитированным лицам	1 720,46	109	2 400,00	105	2 400,00	101	2 400,00
лицам, пострадавшим от политических репрессий	1 290,35	1		1		1	
Ежемесячная доплата к пенсии гражданам, ставшим инвалидами при исполнении служебных обязанностей в районах боевых действий	890,54	3	22,41	3	22,41	3	22,41
Субсидия на оплату жилого помещения и коммунальных услуг	2 081,00	406	10 276,20	406	10 276,20	406	10 276,20
Компенсация инвалидам страховых премий по договорам обязательного страхования гражданской ответственности владельцев транспортных средств	50% от стр. премии	3	4,88	3	4,88	3	4,88
Компенсация расходов на оплату жилого помещения и коммунальных услуг инвалидам, ветеранам и гражданам, подвергшимся радиации	-	1910	18 021,88	1910	18 021,88	1910	18 021,88
Ежемесячные денежные выплаты семьям погибших ветеранов боевых действий	890,54	6	45,19	6	45,19	6	45,19
Компенсация расходов на уплату взноса на капитальный ремонт общего имущества в многоквартирном доме инвалидам, ветеранам и гражданам, подвергшимся радиации	249,00	44	119,30	44	119,14	44	119,14
Ежегодная денежная выплата гражданам, относящихся к категории «Дети войны»	5 000,00	1585	10 698,35	1585	11 126,29	1585	11 571,03
Социальная помощь на основании социального контракта	-	73	6 076,24	73	5 975,56	73	6 104,01
Дополнительные меры социальной поддержки в виде дополнительной компенсации расходов на оплату жилых помещений и коммунальных услуг участникам, инвалидам Великой Отечественной войны и бывшим несовершеннолетним узникам фашизма	2 550,00	5	90,70	5	90,70	5	90,70
	Y	Y	106 707,82	Y	108 061,51	Y	109 688,47

Поддержка прочих категорий граждан

Расходы, направляемые на предоставление мер социальной поддержки прочим категориям граждан в 2022 году составят 2 780,11 тыс. рублей, в 2023 году – 2 858,10 тыс. рублей и в 2024 году – 2 858,03 тыс. рублей.

Наименование расходов	Размер выплат (норматив), рублей	2022 год		2023 год		2024 год	
		количество получателей	объем расходов, тыс. рублей	количество получателей	объем расходов, тыс. рублей	количество получателей	объем расходов, тыс. рублей
Ежегодная денежная выплата гражданам награжденным знаком «Почетный донор СССР», «Почетный донор России»	15 109,46	128	1 949,74	128	2 027,73	128	2 027,66
Государственная социальная помощь малоимущим семьям (денежная выплата или натуральная помощь один раз в календарном году)	от 600 до 6000 рублей	X	594,96	X	594,96	X	594,96
Выплата социального пособия на погребение	6 424,98	x	235,41	x	235,41	x	235,41
Итого		X	2 780,11	X	2 858,10	X	2 858,03

Предоставление услуг в сфере образования

На территории Апансенковского муниципального округа Ставропольского края осуществляют свою деятельность 40 учреждений отрасли «Образование», в том числе: 17 дошкольных образовательных, 13 организаций общего образования, 6 организаций дополнительного образования детей, 1 организация в области молодежной политики и 3 прочих организации в отрасли образования.

Структура расходов бюджета по образованию в 2020-2024 годах

тыс. рублей

Раздел, подраздел код	Наименование	Объемы финансового обеспечения по годам				
		2020 год	2021 год	2022 год	2023 год	2024 год
07 00	Образование	522 377,33	569 256,57	561 447,23	557 502,30	547 418,90
07 01	Дошкольное образование	138 738,94	155 665,65	154 576,49	146 089,28	145 664,06
07 02	Общее образование	326 081,48	349 982,12	347 459,30	351 698,54	342 080,31
07 03	Дополнительное образование детей	33 789,61	35 376,51	34 813,38	35 116,42	35 176,47
07 07	Молодежная политика	1 539,81	4 534,46	4 469,25	4 469,25	4 369,25
07 09	Другие вопросы в области образования	22 227,49	23 697,83	20 128,81	20 128,81	20 128,81

Структура расходов бюджета Апанасенковского муниципального округа Ставропольского края по образованию в 2020-2024 годах

➤ Дошкольное образование

В Апанасенковском муниципальном округе Ставропольского края действует 17 дошкольных образовательных организаций, в которых обучается 1208 детей.

На обеспечение государственных гарантий реализации прав на получение общедоступного и бесплатного дошкольного образования в муниципальных дошкольных образовательных организациях в 2021 году из краевого бюджета выделено 58 640,21 тыс. рублей (выше уровня 2020 года на 15,5%), в 2022 году планируется направить 52 732,32 тыс. рублей (ниже уровня 2021 года на 11,2%), в 2023 году – 53 154,62 (выше уровня 2022 года на 0,8%), в 2024 году – 53 154,62 тыс. рублей (на уровне 2023 года).

➤ Общее и дополнительное образование

	Сеть учреждений общего и дополнительного образования в АМОСК		Количество учащихся учреждений общего и дополнительного образования в АМОСК	
	2020/2021 учебный год	2021/2022 учебный год	2020/2021 учебный год	2021/2022 учебный год
Общеобразовательные школы	13	13	3413	3231
Учреждения дополнительного образования	6	6	2019	1896
Всего	19	19	5432	5127

На обеспечение государственных гарантий реализации прав на получение общедоступного и бесплатного начального общего, основного общего, среднего общего образования в муниципальных общеобразовательных организациях, обеспечение дополнительного образования детей в муниципальных общеобразовательных организациях в 2021 году выделено 158 527,52 тыс. рублей (ниже уровня 2020 года на 1,0%), в 2022 году планируется направить 164 347,48 тыс. рублей (выше уровня 2021 года на 3,7%), в 2023 году – 165 813,69 (выше уровня 2022 года на 0,9%), в 2024 году – 165 813,69 тыс. рублей (на уровне 2023 года).

Предоставление мер социальной поддержки гражданам, имеющим статус работников организаций бюджетной сферы

Расходы, направляемые на предоставление мер социальной поддержки работникам организаций бюджетной сферы в 2021 году составил – 20 504,99 тыс. рублей, в 2023 году составит – 21 325,19 тыс. рублей, в 2024 году составит – 22 145,39 тыс. рублей.

Наименование расходов	Размер выплат (норматив), рублей	2022 год		2023 год		2024 год	
		количество получателей	объем расходов, тыс. рублей	количество получателей	объем расходов, тыс. рублей	количество получателей	объем расходов, тыс. рублей
Денежная компенсация в размере 100 процентов фактически произведенных расходов на оплату жилого помещения, отопления и освещения педагогическим работникам, работающим и проживающим в сельской местности	-	1615	20 504,99	1615	21 325,19	1615	22 145,39
Итого		X	20 504,99	X	21 325,19	X	22 145,39



Структура расходов

бюджета Апанасенковского муниципального округа Ставропольского края по культуре в 2020-2024 годах

Предоставление услуг в сфере культуры

Сеть отрасли культуры и кинематографии в Апанасенковском муниципальном округе Ставропольского края составляют 14 муниципальных учреждений, в том числе: МКУК «Апанасенковская МЦБ», МБУК «Социально-культурный центр», 10 сельских Домов культуры, 1 сельская библиотека и отдел культуры администрации Апанасенковского муниципального района Ставропольского края.

тыс. рублей

Раздел, подраздел код	Наименование	Объемы финансового обеспечения по годам				
		2020 год	2021 год	2022 год	2023 год	2024 год
08 00	Культура и кинематография	32 076,46	85 917,02	75 940,93	71 264,46	70 743,52
08 01	Культура	29 046,62	82 180,33	72 240,34	67 563,87	67 042,93
08 04	Другие вопросы в области культуры, кинематографии	3 029,84	3 736,69	3 700,59	3 700,59	3 700,59



Структура расходов бюджета Апанасенковского муниципального округа Ставропольского края по физической культуре и спорту в 2020-2024 годах

Предоставление услуг в сфере физической культуры и спорта

На территории Апанасенковского муниципального округа действует специализированное учреждение по оказанию услуг в сфере физической культуры и спорта - муниципальное казенное учреждение «Апанасенковский районный стадион».

тыс. рублей

Раздел, подраздел код	Наименование	Объемы финансового обеспечения по годам				
		2020 год	2021 год	2022 год	2023 год	2024 год
11 00	Физическая культура и спорт	14 042,31	19 365,16	16 035,16	11 935,16	12 435,16
11 01	Физическая культура	13 887,05	16 453,17	15 037,38	11 537,38	12 037,38
11 02	Массовый спорт	155,26	2 911,99	997,78	397,78	397,78



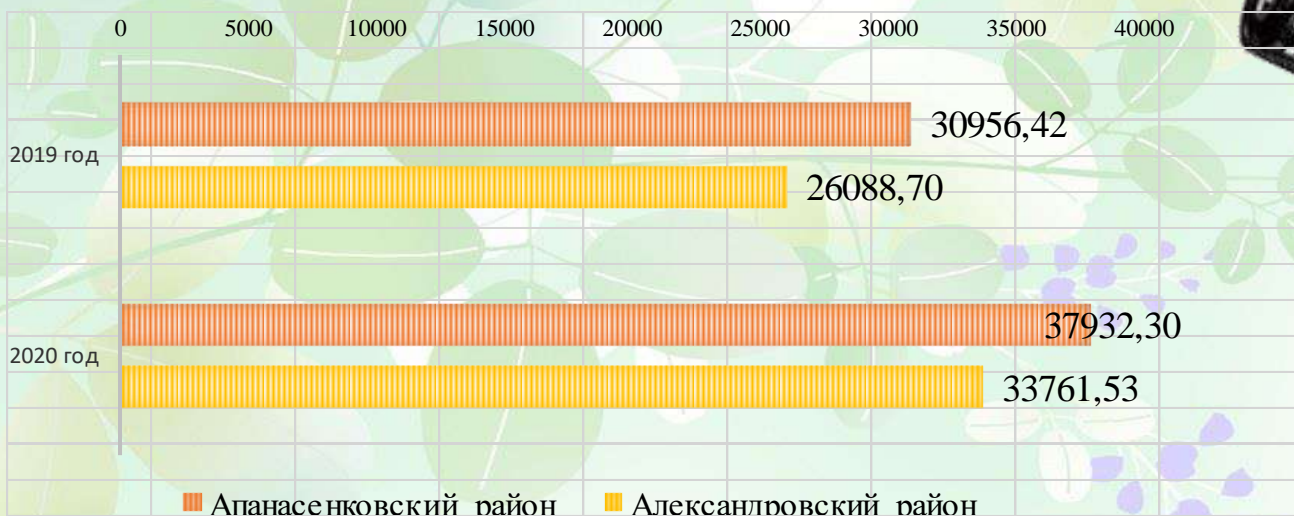
Подушевые показатели доходов

бюджета Апанасенковского муниципального района за годы, предшествующие составлению бюджета для граждан

Информация о бюджетных доходах на душу населения за 2019 и 2020 годы



Сравнение показателей доходов бюджетов Апанасенковского и Александровского районов на душу населения за 2019 и 2020 годы



Обсуждение инициативных проектов, определение их соответствия интересам жителей Апанасенковского муниципального округа Ставропольского края или его части, целесообразности реализации инициативных проектов, а также принятие сходом, собранием или конференцией граждан решения о поддержке инициативных проектов на 2022 год

№ п/п	Наименование сельского поселения	Общее количество, принимавших участие в отборе проекта
1.	пос.Айгурский	124
2.	с.Апанасенковское	669
3.	с. Белые Копани	337
4.	с. Вознесеновское	286
5.	с. Дивное	2 270
6.	с. Киевка	314
7.	с. Малая Джалга	198
8.	с. Манычское	851
	ВСЕГО:	5 049



Общественно значимые проекты Апанасенковского муниципального округа Ставропольского края

I. Инициативные проекты на 2022 год

тыс. рублей

№ п/п	Наименование сельского поселения	Наименование проекта	Предусмотрено средств			
			Всего:	в том числе:		
				за счет средств краевого бюджета	за счет средств бюджета МО	за счет внебюджетных источников
1.	пос. Айгурский	"Ремонт участка автомобильной дороги общего пользования местного значения по ул. Прудовая (от дома №1 до дома №7) в пос. Айгурский Апанасенковского муниципального округа Ставропольского края"	750,45	299,45	263,00	188,00
2.	с. Апанасенковское	"Ремонт участка автомобильной дороги общего пользования местного значения по улице Советская с № 53 по № 69 с. Апанасенковское"	2 498,87	1 487,87	801,00	210,00
3.	с. Белые Копани	"Обустройство детской площадки возле МКУК «Белокопанский сельский Дом культуры» в селе Белые Копани Апанасенковского муниципального округа Ставропольского края"	2 156,29	1 223,29	697,00	236,00
4.	с. Вознесеновское	"Устройство тротуара по ул. Красная (от ул. Шоссейная до детского сада № 15) в селе Вознесеновское Апанасенковского муниципального округа Ставропольского края"	223,01	128,66	70,00	24,35
5.	с. Дивное	"Обустройство детского спортивно-игрового комплекса в селе Дивном Апанасенковского муниципального округа Ставропольского края"	3 224,23	1 700,00	1 220,00	304,23
6.	с. Киевка	"Устройство детской площадки на улице Советской в селе Киевка Апанасенковского муниципального округа Ставропольского края"	1 107,46	623,06	335,40	149,00
7.	с. Малая Джалга	"Ремонт тротуара по ул. Прокатная (от дома № 96 до дома № 134) в селе Малая Джалга Апанасенковского муниципального округа Ставропольского края"	778,97	414,12	231,69	133,16
8.	с. Манычское	"Благоустройство площадки для размещения объектов мелкорозничной торговли по ул. Октябрьская (между Домом Быта №15 и магазином «Маныч» № 19) село Манычское, Апанасенковский муниципальный округ, Ставропольский край"	3 052,02	1815,00	978,00	259,02
			13 791,30	7 691,45	4 596,09	1 503,76

Общественно значимые проекты Апанасенковского муниципального округа Ставропольского края

II. Предоставление молодым семьям социальных выплат на приобретение (строительство) жилья

Наименование	Кол-во семей	тыс. рублей		
		2022 год	2023 год	2024 год
Предоставление молодым семьям социальных выплат на приобретение (строительство) жилья	14	3 511,93	447,31	447,31
Всего	14	3 511,93	447,31	447,31

Общественно значимые проекты Апанасенковского муниципального округа Ставропольского края

III. Формирование комфортной городской среды на 2022 год

Наименование мероприятия	Сумма
Благоустройство общественной территории – Парка, расположенного в с. Манычкое - Ограждение	388,39

Общественно значимые проекты Апанасенковского муниципального округа Ставропольского края

IV. Комплексное развитие сельских территорий на 2023 год

Наименование мероприятия	Сумма
Строительство школы на 350 мест в с. Рагули в рамках ведомственной целевой программы «Современный облик сельских территорий»	6 882,27

Финансовое управление администрации Апанасенковского муниципального округа Ставропольского края

Юридический и фактический адрес: 356721, Ставропольский край, Апанасенковский район, с. Дивное, ул. О.Кошевого, 29

Электронная почта: apanfup@yandex.ru

Телефон: 8 (86555)5-14-05, 5-14-29, 5-00-21

Факс: 8 (86555)5-35-32

► **Начальник финансового управления администрации Апанасенковского муниципального округа Ставропольского края - Елена Ивановна Медяник**

► **Заместитель начальника финансового управления администрации Апанасенковского муниципального округа Ставропольского края – Валентина Дмитриевна Дорошенко**

► **Начальник отдела планирования и исполнения бюджета финансового управления администрации Апанасенковского муниципального округа Ставропольского края – Елена Васильевна Трагман**

► **Начальник отдела управления расходами финансового управления администрации Апанасенковского муниципального округа Ставропольского края – Елена Викторовна Шиянова**

► **Начальник отдела бухгалтерского учета, отчетности и контроля финансового управления администрации Апанасенковского муниципального округа Ставропольского края – Татьяна Васильевна Юшко**